



**АКЦИОНЕРНОЕ ОБЩЕСТВО
«БАНК ЦЕНТРКРЕДИТ»**

Консолидированная финансовая отчетность
за год, закончившийся 31 декабря 2022 года

Содержание

Аудиторский отчет независимых аудиторов

Консолидированный отчет о прибылях и убытках.....10-11

Консолидированный отчет о совокупном доходе.....12

Консолидированный отчет о финансовом положении.....13

Консолидированный отчет об изменениях в собственном капитале.....14-15

Консолидированный отчет о движении денежных средств.....16-17

Примечания к консолидированной финансовой отчетности.....18-113



«КПМГ Аудит» жауапкершілігі шектеулі серіктестік
Қазақстан, А25D6Т5, Алматы,
Достық д-лы, 180,
+7 (727) 298-08-98

Товарищество с ограниченной ответственностью «КПМГ Аудит»
Казахстан, А25D6Т5, Алматы,
пр. Достык, 180

Аудиторский отчет независимых аудиторов

Акционерам и Совету директоров Акционерного общества «Банк ЦентрКредит»

Мнение

Мы провели аудит консолидированной финансовой отчетности Акционерного общества «Банк ЦентрКредит» и его дочерних компаний (далее – «Группа»), состоящей из консолидированного отчета о финансовом положении по состоянию на 31 декабря 2022 года, консолидированных отчетов о прибылях и убытках, совокупном доходе, изменениях в собственном капитале и движении денежных средств за год, закончившийся на указанную дату, а также примечаний, состоящих из основных положений учетной политики и прочей пояснительной информации.

По нашему мнению, прилагаемая консолидированная финансовая отчетность отражает достоверно во всех существенных аспектах консолидированное финансовое положение Группы по состоянию на 31 декабря 2022 года, а также ее консолидированные финансовые результаты и консолидированное движение денежных средств за год, закончившийся на указанную дату, в соответствии со стандартами МСФО, выпущенными Советом по международным стандартам финансовой отчетности (стандартами МСФО).

Основание для выражения мнения

Мы провели аудит в соответствии с Международными стандартами аудита. Наша ответственность в соответствии с этими стандартами описана далее в разделе «*Ответственность аудиторов за аудит консолидированной финансовой отчетности*» нашего отчета. Мы независимы по отношению к Группе в соответствии с Международным кодексом этики профессиональных бухгалтеров (включая международные стандарты независимости) Совета по международным стандартам этики для бухгалтеров (Кодекс СМСЭБ) и этическими требованиями, применимыми к нашему аудиту консолидированной финансовой отчетности в Республике Казахстан, и мы выполнили прочие этические обязанности в соответствии с этими требованиями и Кодексом СМСЭБ. Мы полагаем, что полученные нами аудиторские доказательства являются достаточными и надлежащими, чтобы служить основанием для выражения нашего мнения.

© 2023 «КПМГ Аудит» ЖШС, Қазақстан Республикасы заңнамасына сәйкес тіркелген компания, жауапкершілігі өз қатысушыларының кәсіптіктерімен шектелген KPMG International Limited жекеше ағылшын компаниясының құрамына кіретін KPMG тәуелсіз фирмалары жағандық ұйымының қатысушысы. Барлық құрықтар қорғалған.

© 2023 ТОО «КПМГ Аудит», компания, зарегистрированная в соответствии с законодательством Республики Казахстан, участник глобальной организации независимых фирм KPMG, входящих в KPMG International Limited, частную английскую компанию с ответственностью, ограниченной гарантиями своих участников. Все права защищены.

Ключевые вопросы аудита

Ключевые вопросы аудита – это вопросы, которые, согласно нашему профессиональному суждению, являлись наиболее значимыми для нашего аудита консолидированной финансовой отчетности за текущий период. Эти вопросы были рассмотрены в контексте нашего аудита консолидированной финансовой отчетности в целом и при формировании нашего мнения об этой отчетности, и мы не выражаем отдельного мнения по этим вопросам.

Ожидаемые кредитные убытки («ОКУ») по ссудам, предоставленным клиентам

См. примечания 3 (о), 5 и 18 к консолидированной финансовой отчетности.

Ключевой вопрос аудита	Аудиторские процедуры в отношении ключевого вопроса аудита
<p>Ссуды, предоставленные клиентам и банкам, составляют 46% от величины активов и отражаются за вычетом резерва под ожидаемые кредитные убытки (далее «ОКУ»), оцениваемого на регулярной основе и чувствительного к используемым допущениям.</p> <p>Группа применяет модель оценки ожидаемых кредитных убытков, которая требует от руководства применения профессионального суждения и использования допущений, в отношении следующих ключевых аспектов:</p> <ul style="list-style-type: none"> - своевременное выявление значительного повышения кредитного риска и событий дефолта, относящихся к ссудам, предоставленным клиентам (отнесение к Стадиям 1, 2 и 3 в соответствии с МСФО (IFRS) 9); - оценка вероятности дефолта (PD), величины убытка в случае дефолта (LGD); - оценка ожидаемых денежных потоков по ссудам, отнесенным к Стадии 3, включая ключевые допущения по 	<p>Мы проанализировали основные аспекты изменений в методологии и политиках Группы в отношении оценки ОКУ на предмет соответствия требованиям МСФО (IFRS) 9, с привлечением собственных специалистов по управлению финансовыми рисками.</p> <p>Для анализа профессионального суждения и допущений, сделанных руководством при расчете резерва под ОКУ, мы провели следующие процедуры:</p> <ul style="list-style-type: none"> - Для ссуд, предоставленных корпоративным клиентам, мы протестировали организацию и операционную эффективность контролей в отношении своевременного отнесения ссуд в соответствующие Стадии. - По выборке ссуд, предоставленных корпоративным клиентам, потенциальное изменение оценки ОКУ по которым может оказать существенное влияние на консолидированную финансовую отчетность, мы проверили корректность определения Стадий путем анализа финансовой и нефинансовой информации, а также допущений и примененных Группой профессиональных суждений. - По выборке ссуд, предоставленных корпоративным клиентам, отнесенных к Стадии 3, резервы под ОКУ по которым оцениваются на индивидуальной основе, мы критически оценили допущения, используемые Группой при расчете будущих денежных потоков, включая оценку стоимости реализуемых залогов и сроки их реализации, исходя из нашего понимания исторического опыта и доступной рыночной информации. - В отношении ссуд, предоставленных физическим лицам, мы протестировали



<p>срокам реализации залогового обеспечения.</p> <p>В связи с существенным объемом ссуд, предоставленных клиентам и связанной с этим неопределенностью оценки величины резерва под ОКУ, данный вопрос является ключевым вопросом аудита.</p>	<p>организацию и операционную эффективность контролей в отношении своевременного отражения просрочек в соответствующих системах.</p> <ul style="list-style-type: none"> - В отношении ссуд, предоставленных клиентам и отнесенных к Стадиям 1 и 2, по которым оценка резервов под ОКУ осуществляется на коллективной основе, мы провели тестирование принципа работы соответствующих моделей PD и LGD, а также сверили исходные данные модели с первичными документами на выборочной основе. - Мы оценили общую предсказательную способность моделей, используемых Группой для расчета ОКУ, путем сравнения оценки, сделанной на 1 января 2022 года, с фактическими результатами за 2022 год. <p>Мы также проверили оценку того, отражают ли надлежащим образом раскрытия в консолидированной финансовой отчетности подверженность Группы кредитному риску.</p>
--	---

Приобретение дочерней компании АО «Есо Center Bank» (ранее, АО ДБ «Альфа-Банк»)

См. примечания 3, 4, 5 к консолидированной финансовой отчетности.

Ключевой вопрос аудита	Аудиторские процедуры в отношении ключевого вопроса аудита
<p>27 апреля 2022 года Группой был заключен договор купли-продажи 100% доли в акционерном капитале АО ДБ «Альфа-Банк» на общую сумму 50,000 млн тенге.</p> <p>Метод приобретения в соответствии с МСФО (IFRS) 3 требует от руководства оценки справедливой стоимости идентифицируемых активов и обязательств АО ДБ «Альфа-Банк» на дату приобретения, что требует применения существенного профессионального суждения. Руководство назначило независимого эксперта по оценке с целью</p>	<p>Мы ознакомились с контрактной документацией, относящейся к приобретению АО ДБ «Альфа-Банк» с целью подтверждения нашего понимания данной сделки.</p> <p>Мы проверили оценку справедливой стоимости идентифицируемых активов и приобретенных обязательств, определенную независимым экспертом по оценке, и привлекли наших специалистов по оценке для анализа применяемых методов и допущений. По значительным статьям активов и обязательств мы проверили методы оценки и допущения, используемые в оценке справедливой стоимости путем сравнения с доступной рыночной информацией. Также, на выборочной основе мы произвели пересчет справедливой стоимости отдельных статей активов и обязательств.</p> <p>Мы критически оценили, правильно ли руководство идентифицировало все приобретенные активы и</p>

оказания руководству помощи в выполнении данной оценки. Вследствие необходимости применения бухгалтерских учетных суждений и оценок при учете приобретения АО ДБ «Альфа-Банк» данная область рассматривается как ключевой вопрос аудита.	принятые обязательства при определении дохода, полученного в результате приобретения. Мы также провели оценку того, являются ли надлежащими раскрытия информации, включенные в консолидированную финансовую отчетность, в отношении приобретения дочерней компании, включая раскрытия, относящиеся к существенным учетным суждениям и оценкам.
---	---

Прочая информация

Руководство несет ответственность за прочую информацию. Прочая информация включает информацию, содержащуюся в годовом отчете Группы за 2022 год, но не включает консолидированную финансовую отчетность и наш аудиторский отчет о ней. Годовой отчет Группы за 2022 год, предположительно, будет нам предоставлен после даты настоящего аудиторского отчета.

Наше мнение о консолидированной финансовой отчетности не распространяется на прочую информацию, и мы не будем предоставлять вывода с обеспечением уверенности в какой-либо форме в отношении данной информации.

В связи с проведением нами аудита консолидированной финансовой отчетности наша обязанность заключается в ознакомлении с прочей информацией, когда она станет доступна, и рассмотрении при этом вопроса, имеются ли существенные несоответствия между прочей информацией и консолидированной финансовой отчетностью или нашими знаниями, полученными в ходе аудита, и не содержит ли прочая информация иных возможных существенных искажений.

Ответственность руководства Группы и лиц, отвечающих за корпоративное управление, за консолидированную финансовую отчетность

Руководство несет ответственность за подготовку и достоверное представление указанной консолидированной финансовой отчетности в соответствии со стандартами МСФО и за систему внутреннего контроля, которую руководство считает необходимой для подготовки консолидированной финансовой отчетности, не содержащей существенных искажений вследствие недобросовестных действий или ошибок.



При подготовке консолидированной финансовой отчетности руководство несет ответственность за оценку способности Группы продолжать непрерывно свою деятельность, за раскрытие в соответствующих случаях сведений, относящихся к непрерывности деятельности, и за составление отчетности на основе допущения о непрерывности деятельности, за исключением случаев, когда руководство намеревается ликвидировать Группу, прекратить ее деятельность или когда у него отсутствует какая-либо иная реальная альтернатива, кроме ликвидации или прекращения деятельности.

Лица, отвечающие за корпоративное управление, несут ответственность за надзор за подготовкой консолидированной финансовой отчетности Группы.

Ответственность аудиторов за аудит консолидированной финансовой отчетности

Наша цель состоит в получении разумной уверенности в том, что консолидированная финансовая отчетность не содержит существенных искажений вследствие недобросовестных действий или ошибок, и в выпуске аудиторского отчета, содержащего наше мнение. Разумная уверенность представляет собой высокую степень уверенности, но не является гарантией того, что аудит, проведенный в соответствии с Международными стандартами аудита, всегда выявляет существенные искажения при их наличии. Искажения могут быть результатом недобросовестных действий или ошибок и считаются существенными, если можно обоснованно предположить, что в отдельности или в совокупности они могут повлиять на экономические решения пользователей, принимаемые на основе этой консолидированной финансовой отчетности.

В рамках аудита, проводимого в соответствии с Международными стандартами аудита, мы применяем профессиональное суждение и сохраняем профессиональный скептицизм на протяжении всего аудита. Кроме того, мы выполняем следующее:

- выявляем и оцениваем риски существенного искажения консолидированной финансовой отчетности вследствие недобросовестных действий или ошибок; разрабатываем и проводим аудиторские процедуры в ответ на эти риски; получаем аудиторские доказательства, являющиеся достаточными и надлежащими, чтобы служить основанием для выражения нашего мнения. Риск необнаружения существенного искажения в результате недобросовестных действий выше, чем риск необнаружения существенного искажения в результате ошибки, так как недобросовестные действия могут включать сговор, подлог, умышленный пропуск, искаженное представление информации или действия в обход системы внутреннего контроля;
- получаем понимание системы внутреннего контроля, имеющей значение для аудита, с целью разработки аудиторских процедур, соответствующих обстоятельствам, но не с целью выражения мнения об эффективности системы внутреннего контроля Группы;
- оцениваем надлежащий характер применяемой учетной политики и обоснованность бухгалтерских оценок и соответствующего раскрытия информации, подготовленного руководством;



- делаем вывод о правомерности применения руководством допущения о непрерывности деятельности, а на основании полученных аудиторских доказательств – вывод о том, имеется ли существенная неопределенность в связи с событиями или условиями, в результате которых могут возникнуть значительные сомнения в способности Группы продолжать непрерывно свою деятельность. Если мы приходим к выводу о наличии существенной неопределенности, мы должны привлечь внимание в нашем аудиторском отчете к соответствующему раскрытию информации в консолидированной финансовой отчетности или, если такое раскрытие информации является ненадлежащим, модифицировать наше мнение. Наши выводы основаны на аудиторских доказательствах, полученных до даты нашего аудиторского отчета. Однако будущие события или условия могут привести к тому, что Группа утратит способность продолжать непрерывно свою деятельность;
- проводим оценку представления консолидированной финансовой отчетности в целом, ее структуры и содержания, включая раскрытие информации, а также того, представляет ли консолидированная финансовая отчетность лежащие в ее основе операции и события так, чтобы было обеспечено их достоверное представление;
- получаем достаточные надлежащие аудиторские доказательства, относящиеся к финансовой информации организаций или деятельности внутри Группы, чтобы выразить мнение о консолидированной финансовой отчетности. Мы отвечаем за руководство, контроль и проведение аудита Группы. Мы остаемся полностью ответственными за наше аудиторское мнение.

Мы осуществляем информационное взаимодействие с лицами, отвечающими за корпоративное управление, доводя до их сведения, помимо прочего, информацию о запланированном объеме и сроках аудита, а также о существенных замечаниях по результатам аудита, в том числе о значительных недостатках системы внутреннего контроля, которые мы выявляем в процессе аудита.

Мы также предоставляем лицам, отвечающим за корпоративное управление, заявление о том, что мы соблюдали все соответствующие этические требования в отношении независимости и информировали этих лиц обо всех взаимоотношениях и прочих вопросах, которые можно обоснованно считать оказывающими влияние на независимость аудиторов, а в необходимых случаях – о предпринятых действиях, направленных на устранение угроз, или мерах предосторожности.



Из тех вопросов, которые мы довели до сведения лиц, отвечающих за корпоративное управление, мы определяем вопросы, которые были наиболее значимыми для аудита консолидированной финансовой отчетности за текущий период и, следовательно, являются ключевыми вопросами аудита. Мы описываем эти вопросы в нашем аудиторском отчете, кроме случаев, когда публичное раскрытие информации об этих вопросах запрещено законом или нормативным актом или когда в крайне редких случаях мы приходим к выводу о том, что информация о каком-либо вопросе не должна быть сообщена в нашем отчете, так как можно обоснованно предположить, что отрицательные последствия сообщения такой информации превысят общественно значимую пользу от ее сообщения.

Руководитель задания, по результатам которого выпущен настоящий аудиторский отчет независимых аудиторов:

Урдабаева А. А.
Сертифицированный аудитор
Республики Казахстан
квалификационное свидетельство аудитора
№ МФ-0000096 от 27 августа 2012 года

ТОО «КПМГ Аудит»

Государственная лицензия на занятие аудиторской деятельностью
№0000021, выданная Министерством финансов Республики Казахстан
6 декабря 2006 года

Дементьев С. А.
Генеральный директор ТОО «КПМГ Аудит»,
действующий на основании Устава

5 апреля 2023 года

АКЦИОНЕРНОЕ ОБЩЕСТВО «БАНК ЦЕНТРКРЕДИТ»

КОНСОЛИДИРОВАННЫЙ ОТЧЕТ О ПРИБЫЛЯХ И УБЫТКАХ ЗА ГОД, ЗАКОНЧИВШИЙСЯ 31 ДЕКАБРЯ 2022 ГОДА

(в миллионах казахстанских тенге, за исключением прибыли на акцию, которая выражена в тенге)

	Прим.	Год, закончившийся 31 декабря 2022 года	Год, закончившийся 31 декабря 2021 года
Процентные доходы, рассчитанные с использованием метода эффективной процентной ставки		282,862	145,778
Прочие процентные доходы		3,029	2,504
Процентные расходы		(150,645)	(80,980)
Чистый процентный доход до формирования резервов под ожидаемые кредитные убытки, по процентным активам	6	135,246	67,302
Формирование резервов под ожидаемые кредитные убытки по ссудам, предоставленным клиентам и банкам	7	(41,687)	(27,390)
Чистый процентный доход		93,559	39,912
Доходы по услугам и комиссии	8	48,708	28,088
Расходы по услугам и комиссии	8	(20,715)	(11,278)
Чистый комиссионный доход		27,993	16,810
Чистый (убыток)/прибыль по финансовым инструментам, отражаемым по справедливой стоимости через прибыли или убытки	9	(6,266)	4,787
Чистая прибыль от продажи и погашения финансовых активов, оцениваемых по справедливой стоимости через прочий совокупный доход		358	1,501
Чистая прибыль по операциям с иностранной валютой	10	56,148	9,222
Резерв под ожидаемые кредитные убытки по прочим финансовым активам и средствам в банках		(1,412)	(1,592)
Резерв по обязательствам кредитного характера	30	(6,577)	(446)
Убыток от обесценения по прочим нефинансовым активам	20	(3,122)	-
Прочие расходы	20	(4,723)	(2,130)
Чистые непроцентные доходы		62,399	28,152

Пояснительные примечания на стр. 18-112 составляют неотъемлемую часть данной консолидированной финансовой отчетности.

АКЦИОНЕРНОЕ ОБЩЕСТВО «БАНК ЦЕНТРКРЕДИТ»

КОНСОЛИДИРОВАННЫЙ ОТЧЕТ О ПРИБЫЛЯХ И УБЫТКАХ ЗА ГОД, ЗАКОНЧИВШИЙСЯ 31 ДЕКАБРЯ 2022 ГОДА

(в миллионах казахстанских тенге, за исключением прибыли на акцию, которая выражена в тенге)


	Прим.	Год, закончившийся 31 декабря 2022 года	Год, закончившийся 31 декабря 2021 года
Операционные доходы		155,958	68,064
Операционные расходы	11	(88,334)	(46,589)
Операционная прибыль до налогообложения		67,624	21,475
Доход от выгодного приобретения	4	84,222	-
Прибыль до расходов по корпоративному подоходному налогу		151,846	21,475
Расходы по подоходному налогу	12	(6,717)	(830)
Прибыль за год		145,129	20,645
Прибыль на одну акцию			
Базовая (тенге)	13	791.34	114.86
Разводненная (тенге)	13	790.94	114.87

Данная консолидированная финансовая отчетность, представленная на страницах с 10 по 112, была утверждена Правлением Банка 5 апреля 2023 года и подписана от его имени:




Владимир Р.В.
Председатель Правления
(Президент)

5 апреля 2023 года
г. Алматы, Казахстан



Тенизов Р.Б.
Первый Заместитель Председателя
Правления, член Правления
(Первый Вице-президент)

5 апреля 2023 года
г. Алматы, Казахстан



Нургалиева А.Т.
Главный бухгалтер

5 апреля 2023 года
г. Алматы, Казахстан

Пояснительные примечания на стр. 18-112 составляют неотъемлемую часть данной консолидированной финансовой отчетности.


АКЦИОНЕРНОЕ ОБЩЕСТВО «БАНК ЦЕНТРКРЕДИТ»

КОНСОЛИДИРОВАННЫЙ ОТЧЕТ О СОВОКУПНОМ ДОХОДЕ ЗА ГОД, ЗАКОНЧИВШИЙСЯ 31 ДЕКАБРЯ 2022 ГОДА

(в миллионах казахстанских тенге, за исключением прибыли на акцию, которая выражена в тенге)

	Год, закончившийся 31 декабря 2022 года	Год, закончившийся 31 декабря 2021 года
ПРИБЫЛЬ ЗА ГОД	145,129	20,645
ПРОЧИЙ СОВОКУПНЫЙ ДОХОД		
<i>Статьи, которые не могут быть впоследствии реклассифицированы в состав прибыли или убытка:</i>		
Переоценка земельных участков и зданий	-	-
<i>Статьи, которые реклассифицированы или могут быть впоследствии реклассифицированы в состав прибыли или убытка:</i>		
Чистая прибыль от переоценки инвестиционных ценных бумаг за период (за вычетом налогов)	(21,854)	(1,812)
Реклассификации по инвестиционным ценным бумагам, реализованным в течение периода (за вычетом налогов – ноль тенге)	(358)	(1,501)
<i>Всего статей, которые реклассифицированы или могут быть впоследствии реклассифицированы в состав прибыли или убытка</i>	<i>(22,212)</i>	<i>(3,313)</i>
ПРОЧИЙ СОВОКУПНЫЙ ДОХОД ЗА ВЫЧЕТОМ ПОДОХОДНОГО НАЛОГА	(22,212)	(3,313)
ОБЩИЙ СОВОКУПНЫЙ ДОХОД ЗА ГОД	122,917	17,332

Данная консолидированная финансовая отчетность, представленная на страницах с 10 по 112, была утверждена Правлением Банка 5 апреля 2023 года и подписана от его имени:



Владимиров Р.В.
Председатель Правления
(Президент)

Тенизов Р.Б.
Первый Заместитель Председателя
Правления, член Правления
(Первый Вице-президент)

Нургалиева А.Т.
Главный бухгалтер

5 апреля 2023 года
г. Алматы, Казахстан

5 апреля 2023 года
г. Алматы, Казахстан

5 апреля 2023 года
г. Алматы, Казахстан

Пояснительные примечания на стр. 18-112 составляют неотъемлемую часть данной консолидированной финансовой отчетности.

АКЦИОНЕРНОЕ ОБЩЕСТВО «БАНК ЦЕНТРКРЕДИТ»

КОНСОЛИДИРОВАННЫЙ ОТЧЕТ О ФИНАНСОВОМ ПОЛОЖЕНИИ ПО СОСТОЯНИЮ НА 31 ДЕКАБРЯ 2022 ГОДА

(в миллионах казахстанских тенге, если не указано иное)

	Прим.	31 декабря 2022 года	31 декабря 2021 года
АКТИВЫ:			
Денежные средства и их эквиваленты	14	1,117,220	261,492
Финансовые инструменты, оцениваемые по справедливой стоимости, изменения которой отражаются в составе прибыли или убытка за период			
<i>Находящиеся в собственности Группы</i>	15	27,580	22,809
<i>Обремененные залогом по сделке «РЕПО»</i>	15	8,388	10,276
Инвестиционные ценные бумаги			
<i>Находящиеся в собственности Группы</i>	16	837,101	444,014
<i>Обремененные залогом по ссудам банков</i>	16	76,318	31,136
Средства в банках	17	54,536	12,997
Ссуды, предоставленные клиентам и банкам	18		
<i>Ссуды, предоставленные корпоративным клиентам</i>		731,754	497,745
<i>Ссуды, предоставленные розничным клиентам</i>		1,277,359	640,956
Активы по текущему подоходному налогу		525	221
Основные средства и нематериальные активы	19	65,163	37,324
Прочие активы	20	128,022	120,334
ИТОГО АКТИВЫ		4,323,966	2,079,304
ОБЯЗАТЕЛЬСТВА И СОБСТВЕННЫЙ КАПИТАЛ			
ОБЯЗАТЕЛЬСТВА:			
Средства и ссуды банков и финансовых организаций	21	158,524	65,647
Средства клиентов	22		
<i>Средства корпоративных клиентов</i>		1,357,726	571,586
<i>Средства розничных клиентов</i>		1,915,418	782,121
Выпущенные долговые ценные бумаги	23	96,183	108,074
Обязательства по отложенному подоходному налогу	11	11,620	11,789
Субординированные облигации	24	60,405	63,877
Прочие обязательства	25	450,239	325,398
ИТОГО ОБЯЗАТЕЛЬСТВА		4,050,115	1,928,492
СОБСТВЕННЫЙ КАПИТАЛ:			
Собственный капитал, относящийся к акционерам материнского Банка:			
Уставный капитал	26	63,676	63,554
Резерв изменений справедливой стоимости ценных бумаг		(23,321)	(1,109)
Резерв от переоценки основных средств		2,127	3,455
Нераспределенная прибыль		231,369	84,912
Итого собственного капитала		273,851	150,812
ИТОГО ОБЯЗАТЕЛЬСТВА И СОБСТВЕННОГО КАПИТАЛА		4,323,966	2,079,304
Балансовая стоимость одной простой акции (тенге)	13	1,397	793
Балансовая стоимость одной привилегированной акции (тенге)	13	232	284

Данная консолидированная финансовая отчетность, представленная на страницах с 10 по 112, была утверждена Правлением Банка 3 апреля 2023 года и подписана от его имени:

Владимиров Р.В.
Председатель Правления
(Президент)

Тенизов Р.Б.
Первый Заместитель Председателя
Правления, член Правления
(Первый Вице-президент)

Нургалиева А.Т.
Главный бухгалтер

5 апреля 2023 года
г. Алматы, Казахстан

5 апреля 2023 года
г. Алматы, Казахстан

5 апреля 2023 года
г. Алматы, Казахстан

Пояснительные примечания на стр. 18-112 составляют неотъемлемую часть данной консолидированной финансовой отчетности.

АКЦИОНЕРНОЕ ОБЩЕСТВО «БАНК ЦЕНТРКРЕДИТ»

КОНСОЛИДИРОВАННЫЙ ОТЧЕТ ОБ ИЗМЕНЕНИЯХ В СОБСТВЕННОМ КАПИТАЛЕ ЗА ГОД, ЗАКОНЧИВШИЙСЯ 31 ДЕКАБРЯ 2022 ГОДА

(в миллионах казахстанских тенге, если не указано иное)

	Уставный Капитал	Резерв изменений справедливой стоимости	Переоценка основных средств	Нераспределенная прибыль	Итого собственный капитал
Остаток на 1 января 2021 года	61,760	2,204	4,773	62,949	131,686
Общий совокупный доход					
Прибыль за год	-	-	-	20,645	20,645
Прочий совокупный доход					
<i>Статьи, которые реклассифицированы или могут быть впоследствии реклассифицированы в состав прибыли или убытка:</i>					
Чистое изменение справедливой стоимости	-	(3,313)	-	-	(3,313)
<i>Всего статей, которые реклассифицированы или могут быть впоследствии реклассифицированы в состав прибыли или убытка</i>	-	(3,313)	-	-	(3,313)
Всего прочего совокупного дохода	-	(3,313)	-	-	(3,313)
Общий совокупный доход за год	-	(3,313)	-	20,645	17,332
Прочие изменения в собственном капитале					
Перенос суммы от переоценки в результате амортизации и выбытий	-	-	(1,318)	1,318	-
Всего прочих изменений в собственном капитале	-	-	(1,318)	1,318	-
Операции с собственниками, отраженные непосредственно в составе собственного капитала					
Выпуск собственных акций (Примечание 26)	2,411	-	-	-	2,411
Выкуп собственных акций (Примечание 26)	(617)	-	-	-	(617)
Всего операций с собственниками	1,794	-	-	-	1,794
Остаток 31 декабря 2021 года	63,554	(1,109)	3,455	84,912	150,812

Пояснительные примечания на стр. 18-112 составляют неотъемлемую часть данной консолидированной финансовой отчетности.

АКЦИОНЕРНОЕ ОБЩЕСТВО «БАНК ЦЕНТРКРЕДИТ»

КОНСОЛИДИРОВАННЫЙ ОТЧЕТ ОБ ИЗМЕНЕНИЯХ В СОБСТВЕННОМ КАПИТАЛЕ ЗА ГОД, ЗАКОНЧИВШИЙСЯ 31 ДЕКАБРЯ 2022 ГОДА

(в миллионах казахстанских тенге, если не указано иное)

	Уставный капитал	Резерв изменений справедливой стоимости	Переоценка основных средств	Нераспределенная прибыль	Итого собственный капитал
Остаток на 1 января 2022 года	63,554	(1,109)	3,455	84,912	150,812
Общий совокупный доход					
Прибыль за год	-	-	-	145,129	145,129
Прочий совокупный доход					
<i>Статьи, которые реклассифицированы или могут быть впоследствии реклассифицированы в состав прибыли или убытка:</i>					
Чистое изменение справедливой стоимости		(22,212)	-	-	(22,212)
<i>Всего статей, которые реклассифицированы или могут быть впоследствии реклассифицированы в состав прибыли или убытка</i>					
	-	(22,212)	-	-	(22,212)
Всего прочего совокупного дохода	-	(22,212)	-	-	(22,212)
Общий совокупный доход за год	-	(22,212)	-	145,129	122,917
Прочие изменения в собственном капитале					
Перенос суммы от переоценки в результате амортизации и выбытий	-	-	(1,328)	1,328	-
Всего прочих изменений в собственном капитале	-	-	(1,328)	1,328	-
Операции с собственниками, отраженные непосредственно в составе собственного капитала					
Выпуск собственных акций (Примечание 26)	122	-	-	-	122
Всего операций с собственниками	122	-	-	-	122
Остаток 31 декабря 2022 года	63,676	(23,321)	2,127	231,369	273,851

Данная консолидированная финансовая отчетность, представленная на страницах с 10 по 112, была утверждена Правлением Банка 5 апреля 2023 года и подписана от его имени:

Владимиров Р.В.
Председатель Правления
(Президент)

5 апреля 2023 года
г. Алматы, Казахстан

Тенизов Р.Б.
Первый Заместитель Председателя
Правления, член Правления
(Первый Вице-президент)

5 апреля 2023 года
г. Алматы, Казахстан

Нургалиева А.Т.
Главный бухгалтер

5 апреля 2023 года
г. Алматы, Казахстан

Пояснительные примечания на стр. 18-112 составляют неотъемлемую часть данной консолидированной финансовой отчетности.

АКЦИОНЕРНОЕ ОБЩЕСТВО «БАНК ЦЕНТРКРЕДИТ»

КОНСОЛИДИРОВАННЫЙ ОТЧЕТ О ДВИЖЕНИИ ДЕНЕЖНЫХ СРЕДСТВ ЗА ГОД, ЗАКОНЧИВШИЙСЯ 31 ДЕКАБРЯ 2022 ГОДА

(в миллионах казахстанских тенге, если не указано иное)

	Год, закончившийся, 31 декабря 2022 года	Год, закончившийся, 31 декабря 2021 года
ДВИЖЕНИЕ ДЕНЕЖНЫХ СРЕДСТВ ОТ ОПЕРАЦИОННОЙ ДЕЯТЕЛЬНОСТИ:		
Проценты полученные	264,329	143,924
Проценты уплаченные	(136,888)	(77,268)
Доходы, полученные по услугам и комиссии	49,425	29,567
Расходы, уплаченные по услугам и комиссии	(19,249)	(10,365)
Чистые (выплаты)/поступления по операциям с производными инструментами	(5,835)	3,725
Чистая прибыль по операциям с иностранной валютой	46,422	6,651
(Выплаты)/поступления по прочим (расходам)/доходам	(3,534)	792
Операционные расходы уплаченные	(78,849)	(41,959)
Поступление денежных средств от операционной деятельности до изменения операционных активов и обязательств	115,821	55,067
Изменение операционных активов:		
Финансовые инструменты, оцениваемые по справедливой стоимости, изменения которой отражаются в составе прибыли или убытка за период	(3,314)	(6,054)
Средства в банках	(48,013)	50,662
Ссуды, предоставленные клиентам и банкам	(469,889)	(61,773)
Прочие активы	14,113	6,318
Изменение операционных обязательств:		
Средства и ссуды банков и финансовых организаций	90,741	(60,999)
Средства клиентов	1,635,698	152,147
Прочие обязательства	14,039	(1,426)
Поступление денежных средств от операционной деятельности до налогообложения	1,349,196	133,942
Подоходный налог уплаченный	(6,886)	-
Чистое поступление потоков денежных средств от операционной деятельности	1,342,310	133,942
ДВИЖЕНИЕ ДЕНЕЖНЫХ СРЕДСТВ ОТ ИНВЕСТИЦИОННОЙ ДЕЯТЕЛЬНОСТИ:		
Денежные средства и их эквиваленты, приобретенные вследствие объединения бизнесов	38,408	-
Приобретение дочерней организации	(50,000)	-
Поступления от погашения и продажи инвестиционных ценных бумаг	2,495,144	632,373
Приобретение инвестиционных ценных бумаг	(2,946,158)	(785,371)
Приобретение основных средств и нематериальных активов	(14,943)	(4,606)
Поступления от продажи основных средств	105	800
Чистое использование потоков денежных средств в инвестиционной деятельности	(477,444)	(156,804)

Пояснительные примечания на стр. 18-112 составляют неотъемлемую часть данной консолидированной финансовой отчетности.

АКЦИОНЕРНОЕ ОБЩЕСТВО «БАНК ЦЕНТРКРЕДИТ»

КОНСОЛИДИРОВАННЫЙ ОТЧЕТ О ДВИЖЕНИИ ДЕНЕЖНЫХ СРЕДСТВ ЗА ГОД, ЗАКОНЧИВШИЙСЯ 31 ДЕКАБРЯ 2022 ГОДА


(в миллионах казахстанских тенге, если не указано иное)

	Год, закончившийся 31 декабря 2022 года	Год, закончившийся 31 декабря 2021 года
ДВИЖЕНИЕ ДЕНЕЖНЫХ СРЕДСТВ ОТ ФИНАНСОВОЙ ДЕЯТЕЛЬНОСТИ:		
Поступления от выпуска собственных акций, нетто	122	1,795
Поступления от выпущенных долговых ценных бумаг	13,879	5,300
Выкуп и погашение выпущенных долговых ценных бумаг	(29,040)	(8,418)
Погашения выпущенных субординированных облигаций	(5,000)	-
Погашение обязательств по аренде	(251)	-
Чистое использование потоков денежных средств в финансовой деятельности	(20,290)	(1,323)
Влияние изменения курса иностранных валют по отношению к денежным средствам и их эквивалентам	11,152	6,347
ЧИСТОЕ УВЕЛИЧЕНИЕ/(УМЕНЬШЕНИЕ) ДЕНЕЖНЫХ СРЕДСТВ И ИХ ЭКВИВАЛЕНТОВ	855,728	(17,838)
ДЕНЕЖНЫЕ СРЕДСТВА И ИХ ЭКВИВАЛЕНТЫ, на начало года	261,492	279,330
ДЕНЕЖНЫЕ СРЕДСТВА И ИХ ЭКВИВАЛЕНТЫ, на конец года (Примечание 14)	1,117,220	261,492

Данная консолидированная финансовая отчетность, представленная на страницах с 10 по 112, была утверждена Правлением Банка 5 апреля 2023 года и подписана от его имени:



Владимиров Р.В.
Председатель Правления
(Президент)



Тенизов Р.Б.
Первый Заместитель Председателя
Правления, член Правления
(Первый Вице-президент)



Нургалиева А.Т.
Главный бухгалтер

5 апреля 2023 года
г. Алматы, Казахстан

5 апреля 2023 года
г. Алматы, Казахстан

5 апреля 2023 года
г. Алматы, Казахстан

Пояснительные примечания на стр. 18-112 составляют неотъемлемую часть данной консолидированной финансовой отчетности.

АКЦИОНЕРНОЕ ОБЩЕСТВО «БАНК ЦЕНТРКРЕДИТ»

ПРИМЕЧАНИЯ К КОНСОЛИДИРОВАННОЙ ФИНАНСОВОЙ ОТЧЕТНОСТИ ЗА ГОД, ЗАКОНЧИВШИЙСЯ 31 ДЕКАБРЯ 2022 ГОДА

(в миллионах казахстанских тенге, если не указано иное)

1. ВВЕДЕНИЕ

(а) Основная деятельность

АО «Банк ЦентрКредит» (далее – «Банк») является акционерным обществом, образованным и осуществляющим свою деятельность в Республике Казахстан с 1988 года. Деятельность Банка регулируется в соответствии с законодательством Республики Казахстан. Уполномоченным государственным органом по отношению к Банку является Агентство по регулированию и развитию финансового рынка Республики Казахстан (АФР). Банк осуществляет свою деятельность в соответствии с обновленной лицензией № 1.2.25/195/34 от 3 февраля 2020 года.

Основная деятельность Банка заключается в коммерческой банковской деятельности, осуществлении операций с ценными бумагами, иностранной валютой и производными инструментами, предоставлении ссуд и гарантий.

Банк является членом Казахстанского Фонда Гарантирования Депозитов.

Зарегистрированный офис Банка располагается по адресу: пр-т. Аль-Фараби, 38, г. Алматы, Республика Казахстан.

По состоянию на 31 декабря 2022 года Банк имел 20 филиалов в Республике Казахстан (31 декабря 2021 года: 19 филиалов).

Банк является материнской компанией банковской группы (далее – «Группа»), в которую входят следующие дочерние компании, консолидированные для целей данной консолидированной финансовой отчетности:

Наименование	Страна ведения деятельности	Доля владения		Вид деятельности
		31 декабря 2022 года	31 декабря 2021 года	
ТОО «Center Project» (ранее, ТОО «BCC-ОУСА»)	Республика Казахстан	100%	100%	Управление стрессовыми активами
АО «BCC Invest»	Республика Казахстан	100%	100%	Брокерско-дилерская деятельность
ТОО «Center Leasing»	Республика Казахстан	100%	100%	Финансовый лизинг и прочие виды деятельности

По состоянию на 31 декабря 2022 года и 31 декабря 2021 года количество простых акций распределилось следующим образом:

	31 декабря 2022 года %	31 декабря 2021 года %
Байсеитов Б.Р.	49.04	50.16
Ли В.С.	11.29	11.55
Аманкулов Д.Р.	3.47	3.55
Прочие (индивидуально владеющие менее 5% акций)	36.20	34.74
	100.00	100.00

В течение 2021 года в рамках дополнительной капитализации Банка было размещено 8,019,136 объявленных простых акций на сумму 2,405,740,800 тенге.

Настоящая консолидированная финансовая отчетность была утверждена Правлением АО «Банк ЦентрКредит» 5 апреля 2023 года.

Приобретение АО «Eco Center Bank» (ранее, АО ДБ «Альфа-Банк»)

5 мая 2022 года Группа приобрела 100% простых акций АО ДБ «Альфа-Банк». Более детальная информация раскрыта в *Примечании 4*

13 мая 2022 года была проведена государственная перерегистрация юридического лица и изменено наименование АО ДБ «Альфа-Банк» на АО «Eco Center Bank».

5 сентября 2022 года согласно передаточному акту произведен переход прав и обязанностей в результате реорганизации в форме присоединения АО «Eco Center Bank» к АО «Банк ЦентрКредит».

АКЦИОНЕРНОЕ ОБЩЕСТВО «БАНК ЦЕНТРКРЕДИТ»

ПРИМЕЧАНИЯ К КОНСОЛИДИРОВАННОЙ ФИНАНСОВОЙ ОТЧЕТНОСТИ ЗА ГОД, ЗАКОНЧИВШИЙСЯ 31 ДЕКАБРЯ 2022 ГОДА

(в миллионах казахстанских тенге, если не указано иное)

1. ВВЕДЕНИЕ, ПРОДОЛЖЕНИЕ

(б) Условия осуществления хозяйственной деятельности в Республике Казахстан

Деятельность Группы преимущественно осуществляется в Казахстане. Соответственно, на бизнес Группы оказывают влияние экономика и финансовые рынки Казахстана, которым присущи особенности развивающегося рынка. Правовая, налоговая и административная системы продолжают развиваться, однако сопряжены с риском неоднозначности толкования их требований, которые к тому же подвержены частым изменениям, что в совокупности с другими юридическими и фискальными преградами создает дополнительные проблемы для предприятий, ведущих бизнес в Казахстане. Обесценение казахстанского тенге и неустойчивость цены нефти на мировых рынках также увеличивают уровень неопределенности условий осуществления хозяйственной деятельности. Наблюдающаяся в последнее время нестабильная геополитическая обстановка вокруг России и Украины дополнительно увеличила уровень экономической неопределенности в Казахстане.

В феврале 2022 года в связи с военным конфликтом между Российской Федерацией и Украиной ряд стран ввел санкции в отношении Российской Федерации. Влияние конфликта сказывается не только на экономической активности двух стран, но и на глобальной экономике. В результате введения санкций во многих странах мира возросли цены на сырьевые и продовольственные товары, нарушены установленные связи между поставками ресурсов, наблюдается инфляционное воздействие на цены, аналитики также прогнозируют экономические последствия для мировой промышленности.

Представленная консолидированная финансовая отчетность отражает оценку руководством возможного влияния существующих условий осуществления финансово-хозяйственной деятельности на результаты деятельности и финансовое положение Группы. Фактическое влияние будущих условий хозяйствования может отличаться от оценок их руководством.

2. ПРИНЦИПЫ СОСТАВЛЕНИЯ КОНСОЛИДИРОВАННОЙ ФИНАНСОВОЙ ОТЧЕТНОСТИ

(а) Заявление о соответствии МСФО

Прилагаемая консолидированная финансовая отчетность подготовлена в соответствии с МСФО, выпущенными Советом по международным стандартам финансовой отчетности (далее – «стандартами МСФО»).

(б) База для определения стоимости

Консолидированная финансовая отчетность подготовлена в соответствии с принципом учета по фактическим затратам, за исключением финансовых инструментов, оцениваемых по справедливой стоимости, изменения которой отражаются в составе прибыли или убытка и по справедливой стоимости через прочий совокупный доход, отраженных по справедливой стоимости, а также зданий и сооружений, оцениваемых по справедливой стоимости, увеличение которой отражается в составе резерва от переоценки основных средств.

(в) Функциональная валюта и валюта представления отчетности

Функциональной валютой Банка и его дочерних предприятий является казахстанский тенге, который, являясь национальной валютой Республики Казахстан, наилучшим образом отражает экономическую сущность большинства проводимых Группой операций и связанных с ними обстоятельств, влияющих на ее деятельность.

Казахстанский тенге является также валютой представления данных настоящей консолидированной финансовой отчетности.

Все данные консолидированной финансовой отчетности округлены с точностью до целых миллионов тенге.

(г) Использование профессиональных суждений, расчетных оценок и допущений

При подготовке данной консолидированной финансовой отчетности руководством были использованы профессиональные суждения, допущения и расчетные оценки, влияющие на применение учетной политики Группы и величину представленных в консолидированной финансовой отчетности активов и обязательств, доходов и расходов. Фактические результаты могут отличаться от указанных оценок.

Оценки и лежащие в их основе допущения пересматриваются на регулярной основе. Корректировки в оценках признаются в том отчетном периоде, в котором были пересмотрены соответствующие оценки, и в любых последующих периодах, которые они затрагивают.

АКЦИОНЕРНОЕ ОБЩЕСТВО «БАНК ЦЕНТРКРЕДИТ»

ПРИМЕЧАНИЯ К КОНСОЛИДИРОВАННОЙ ФИНАНСОВОЙ ОТЧЕТНОСТИ ЗА ГОД, ЗАКОНЧИВШИЙСЯ 31 ДЕКАБРЯ 2022 ГОДА

(в миллионах казахстанских тенге, если не указано иное)

2. ПРИНЦИПЫ СОСТАВЛЕНИЯ КОНСОЛИДИРОВАННОЙ ФИНАНСОВОЙ ОТЧЕТНОСТИ, ПРОДОЛЖЕНИЕ

(г) Использование профессиональных суждений, расчетных оценок и допущений, продолжение

Суждения

Информация о суждениях, использованных при применении учетной политики, оказавших наиболее существенное влияние на величины, признанные в консолидированной финансовой отчетности, раскрыта в следующих примечаниях:

- классификация финансовых активов: оценка бизнес-модели, в рамках которой удерживаются финансовые активы, и оценка того, предусматривают ли договорные условия финансового актива выплату исключительно основной суммы и процентов на непогашенный остаток основной суммы – Примечание 3(ж)(i);
- установление критериев оценки того, имело ли место значительное повышение кредитного риска по финансовому активу с момента его первоначального признания, определение методологии по включению прогнозной информации в оценку ОКУ, а также выбор и утверждение моделей, используемых для оценки ОКУ, – Примечание 5.

Допущения и неопределенность оценок

Информация о допущениях и оценках, связанных с неопределенностью, в отношении которых существует значительный риск того, что они могут явиться причиной существенной корректировки данных в консолидированной финансовой отчетности за год, закончившийся 31 декабря 2022 года, раскрыта в следующих примечаниях:

- оценки справедливой стоимости идентифицируемых активов и обязательств АО «Eco Center Bank» на дату приобретения – Примечание 4;
- обесценение финансовых инструментов: определение исходных данных для модели оценки ОКУ, в том числе включение прогнозной информации – Примечание 5;
- оценки в отношении обесценения ссуд, предоставленных клиентам - Примечание 18;
- оценка справедливой стоимости изъятого обеспечения – Примечание 20;
- оценки справедливой стоимости финансовых активов и обязательств для целей раскрытия – Примечание 33.

АКЦИОНЕРНОЕ ОБЩЕСТВО «БАНК ЦЕНТРКРЕДИТ»

ПРИМЕЧАНИЯ К КОНСОЛИДИРОВАННОЙ ФИНАНСОВОЙ ОТЧЕТНОСТИ ЗА ГОД, ЗАКОНЧИВШИЙСЯ 31 ДЕКАБРЯ 2022 ГОДА

(в миллионах казахстанских тенге, если не указано иное)

2. ПРИНЦИПЫ СОСТАВЛЕНИЯ КОНСОЛИДИРОВАННОЙ ФИНАНСОВОЙ ОТЧЕТНОСТИ, ПРОДОЛЖЕНИЕ

(д) Представление сравнительных данных

Сравнительные данные были скорректированы в целях соответствия изменениям в представлении консолидированной финансовой отчетности за год, закончившийся 31 декабря 2022 года.

Реклассификация в годовой консолидированной финансовой отчетности предыдущего года

В ходе подготовки финансовой отчетности Группы за год, закончившийся 31 декабря 2022 года, Руководство осуществило определенные реклассификации, повлиявшие на соответствующие показатели в целях соответствия порядку представления финансовой отчетности за год, закончившийся 31 декабря 2022 года.

В статьях процентных доходов и процентных расходов отражен развернутый эффект от признания процентного дохода по ипотечным кредитам выданным (актив от продолжающегося участия, см. Прим. 18(ж)) и процентного расхода по обязательству от продолжающегося участия по государственной программе «Баспана» и «Баспана Хит» (см. Прим. 18(з) и 25).

Влияние изменений в результате реклассификаций на соответствующие показатели может быть представлено следующим образом:

	Согласно отчетности предыдущего периода	Влияние реклассификации/ корректировок	Реклассифи- цировано
Консолидированный отчет о прибылях и убытках			
Процентные доходы, рассчитанные с использованием метода эффективной процентной ставки	137,752	8,026	145,778
Процентные расходы	(72,954)	(8,026)	(80,980)
Консолидированный отчет о финансовом положении по состоянию на 31 декабря 2021 года			
Средства в банках	6,570	6,427	12,997
Прочие активы	126,761	(6,427)	120,334
Консолидированный отчет о движении денежных средств за год, закончившийся 31 декабря 2021 года			
Движение денежных средств от операционной деятельности			
Проценты полученные	135,898	8,026	143,924
Проценты уплаченные	(69,242)	(8,026)	(77,268)
Средства в банках	57,089	(6,427)	50,662
Прочие активы	(109)	6,427	6,318
Чистое поступление потоков денежных средств от операционной деятельности	133,942	-	133,942

АКЦИОНЕРНОЕ ОБЩЕСТВО «БАНК ЦЕНТМКРЕДИТ»

ПРИМЕЧАНИЯ К КОНСОЛИДИРОВАННОЙ ФИНАНСОВОЙ ОТЧЕТНОСТИ ЗА ГОД, ЗАКОНЧИВШИЙСЯ 31 ДЕКАБРЯ 2022 ГОДА

(в миллионах казахстанских тенге, если не указано иное)

3. ОСНОВНЫЕ ПОЛОЖЕНИЯ УЧЕТНОЙ ПОЛИТИКИ

Положения учетной политики, описанные далее, применялись предприятиями Группы последовательно во всех отчетных периодах, представленных в настоящей консолидированной финансовой отчетности.

(а) Принципы консолидации

(i) Объединения бизнеса

Объединения бизнеса учитываются с использованием метода приобретения по состоянию на дату приобретения, а именно на дату перехода контроля к Группе.

Величина гудвила рассчитывается Группой на дату приобретения как справедливая стоимость переданного возмещения (включая справедливую стоимость ранее принадлежащей доли в капитале приобретаемого предприятия, в случае если объединение бизнеса достигается поэтапно) и признанная сумма любой неконтролирующей доли в приобретаемом предприятии за вычетом чистой признанной стоимости (обычно, справедливой стоимости) приобретенных идентифицируемых активов и принятых обязательств. В случае если указанная разница представляет собой отрицательную величину, прибыль от «выгодного приобретения» отражается немедленно в составе прибыли или убытка.

Группа выбирает, применительно к каждой сделке в отдельности, способ оценки неконтролирующих долей участия на дату приобретения: по справедливой стоимости либо исходя из пропорциональной доли участия в идентифицируемых чистых активах приобретаемого предприятия по состоянию на дату приобретения.

Понесенные Группой в результате операции по объединению бизнеса затраты по сделкам, отличные от затрат, связанных с выпуском долговых или долевых ценных бумаг, относятся на расходы по мере их возникновения.

Объединение организаций или бизнесов под общим контролем

МСФО (IFRS) 3 исключает из сферы применения своих требований «объединение организаций или бизнесов под общим контролем». Для целей данного освобождения объединение бизнесов с участием организаций или бизнесов, находящихся под общим контролем, является «объединением бизнесов, при котором все объединяющиеся организации или бизнесы фактически контролируются одной и той же стороной или сторонами как до объединения, так и после, и такой контроль не носит временный характер». К данной категории относятся такие операции, как передача дочерних организаций или бизнесов, совершаемая между организациями, входящими в одну и ту же группу.

При объединении организаций или бизнесов под общим контролем, активы и обязательства организации, приобретаемой под общим контролем, учитываются в финансовой отчетности принимающей стороны (т.е. Группы) по их балансовой стоимости на дату передачи. Принимающая сторона (т.е. Группа), считается отчитывающейся компанией наиболее высокого уровня, на котором была консолидирована финансовая информация приобретаемой организации.

Разница между балансовой стоимостью чистых активов при первоначальном приобретении компании под общим контролем и суммой выплаченного вознаграждения отражается в финансовой отчетности Группы в составе капитала.

(ii) Дочерние предприятия

Дочерними предприятиями являются объекты инвестиций, которые находятся под контролем Группы. Группа контролирует объект инвестиций, если Группа подвержена риску, связанному с переменным доходом от участия в объекте инвестиций, или имеет права на получение такого дохода, а также имеет способность оказывать влияние на величину указанного дохода посредством использования своих полномочий в отношении объекта инвестиций. В частности, Группа консолидирует финансовую отчетность объектов инвестиций, которые она контролирует по существу. Финансовая отчетность дочерних предприятий включается в консолидированную финансовую отчетность, начиная с даты фактического установления указанного контроля и до даты фактического прекращения контроля.

(iii) Управление фондами

Группа управляет активами паевых фондов и прочих инвестиционных компаний в интересах инвесторов. Финансовая отчетность данных предприятий не включается в консолидированную финансовую отчетность Группы, за исключением случаев, когда Группа контролирует такое предприятие.

АКЦИОНЕРНОЕ ОБЩЕСТВО «БАНК ЦЕНТРКРЕДИТ»

ПРИМЕЧАНИЯ К КОНСОЛИДИРОВАННОЙ ФИНАНСОВОЙ ОТЧЕТНОСТИ ЗА ГОД, ЗАКОНЧИВШИЙСЯ 31 ДЕКАБРЯ 2022 ГОДА

(в миллионах казахстанских тенге, если не указано иное)

3. ОСНОВНЫЕ ПОЛОЖЕНИЯ УЧЕТНОЙ ПОЛИТИКИ, ПРОДОЛЖЕНИЕ

(а) Принципы консолидации, продолжение

(iv) Приобретения и продажи долей неконтролирующих акционеров

Группа отражает в консолидированной финансовой отчетности приобретения и выбытия долей неконтролирующих акционеров как операции с акционерами. Любая разница между стоимостью, на которую были скорректированы доли неконтролирующих акционеров, и справедливой стоимостью выплаченного или полученного возмещения отражается непосредственно в составе капитала и причитается собственникам материнского предприятия.

(v) Операции, исключаемые в процессе консолидации

Операции между участниками Группы, остатки задолженности по таким операциям, а также нереализованные прибыли, возникающие в процессе совершения указанных операций, исключаются в процессе составления консолидированной финансовой отчетности. Нереализованные убытки исключаются из консолидированной финансовой отчетности таким же образом, что и прибыли, исключая случаи появления признаков обесценения.

(б) Доли неконтролирующих акционеров

Доли неконтролирующих акционеров представляют собой капитал в дочернем предприятии, не причитающийся прямо или опосредованно, Банку. Доли неконтролирующих акционеров отражаются в консолидированном отчете о финансовом положении в составе капитала, отдельно от капитала, причитающегося акционерам Банка. Доли неконтролирующих акционеров в составе прибыли или убытка и общего совокупного дохода отражаются отдельной статьей в консолидированных отчетах о прибылях и убытках и совокупном доходе.

(в) Процентные доходы и расходы

Эффективная процентная ставка

Процентные доходы и расходы отражаются в составе прибыли или убытка с использованием метода эффективной процентной ставки. «Эффективная процентная ставка» – это ставка, дисконтирующая расчетные будущие денежные выплаты или поступления на протяжении ожидаемого срока действия финансового инструмента точно до:

- валовой балансовой стоимости финансового актива; или
- амортизированной стоимости финансового обязательства.

При расчете эффективной процентной ставки по финансовым инструментам, не являющимся приобретенными или созданными кредитно-обесцененными активами, Группа оценивает будущие потоки денежных средств, принимая во внимание все договорные условия данного финансового инструмента, но без учета ожидаемых кредитных убытков. Для приобретенных или созданных кредитно-обесцененных финансовых активов эффективная процентная ставка, скорректированная с учетом кредитного риска, рассчитывается с использованием величины ожидаемых будущих потоков денежных средств, включая ожидаемые кредитные убытки.

Расчет эффективной процентной ставки включает затраты по сделке, а также вознаграждения и суммы, выплаченные или полученные, которые являются неотъемлемой частью эффективной процентной ставки. Затраты по сделке включают дополнительные затраты, непосредственно относящиеся к приобретению или выпуску финансового актива или финансового обязательства.

Амортизированная стоимость и валовая балансовая стоимость

«Амортизированная стоимость» финансового актива или финансового обязательства – это сумма, в которой оценивается финансовый актив или финансовое обязательство при первоначальном признании, минус платежи в счет основной суммы долга, плюс или минус величина накопленной амортизации разницы между указанной первоначальной суммой и суммой к выплате при наступлении срока погашения, рассчитанной с использованием метода эффективной процентной ставки, и применительно к финансовым активам, скорректированная с учетом оценочного резерва под убытки.

«Валовая балансовая стоимость финансового актива», оцениваемого по амортизированной стоимости, – это амортизированная стоимость финансового актива до корректировки на величину оценочного резерва под убытки.

АКЦИОНЕРНОЕ ОБЩЕСТВО «БАНК ЦЕНТМКРЕДИТ»

ПРИМЕЧАНИЯ К КОНСОЛИДИРОВАННОЙ ФИНАНСОВОЙ ОТЧЕТНОСТИ ЗА ГОД, ЗАКОНЧИВШИЙСЯ 31 ДЕКАБРЯ 2022 ГОДА

(в миллионах казахстанских тенге, если не указано иное)

3. ОСНОВНЫЕ ПОЛОЖЕНИЯ УЧЕТНОЙ ПОЛИТИКИ, ПРОДОЛЖЕНИЕ

(в) Процентные доходы и расходы, продолжение

Расчет процентного дохода и расхода

Эффективная процентная ставка по финансовому активу или финансовому обязательству рассчитывается при первоначальном признании финансового актива или финансового обязательства. При расчете процентного дохода и расхода эффективная процентная ставка применяется к величине валовой балансовой стоимости актива (когда актив не является кредитно-обесцененным) или амортизированной стоимости обязательства. Эффективная процентная ставка пересматривается в результате периодической переоценки потоков денежных средств по инструментам с плавающей процентной ставкой с целью отражения изменения рыночных процентных ставок. Эффективная процентная ставка также пересматривается для отражения корректировок, связанных с хеджированием справедливой стоимости, на дату начала амортизации соответствующей корректировки.

Однако по финансовым активам, которые стали кредитно-обесцененными после первоначального признания, процентный доход рассчитывается посредством применения эффективной процентной ставки к амортизированной стоимости финансового актива. Если финансовый актив больше не является кредитно-обесцененным, то расчет процентного дохода снова проводится на основе валовой балансовой стоимости.

По финансовым активам, которые были кредитно-обесцененными при первоначальном признании, процентный доход рассчитывается посредством применения эффективной процентной ставки, скорректированной с учетом кредитного риска, к величине амортизированной стоимости финансового актива. Расчет процентного дохода по таким активам не осуществляется на основе валовой балансовой стоимости, даже если кредитный риск по ним впоследствии уменьшится.

Информация о том, в каких случаях финансовые активы являются кредитно-обесцененными, представлена в разделе (о).

Доход в форме дивидендов отражается в составе прибыли или убытка на дату объявления дивидендов.

Представление информации

Процентные доходы, рассчитанные с использованием метода эффективной процентной ставки, представленные в консолидированном отчете о прибылях и убытках, включают:

- процентные доходы по финансовым активам, оцениваемым по амортизированной стоимости;
- процентные доходы по долговым финансовым инструментам, оцениваемым по справедливой стоимости через прочий совокупный доход.

Статья «прочие процентные доходы» консолидированного отчета о прибылях и убытках включает процентные доходы по непроизводным долговым финансовым активам, оцениваемым по справедливой стоимости через прибыль или убыток.

Процентные расходы, представленные в консолидированном отчете о прибылях и убытках включают: процентные расходы по финансовым обязательствам, оцениваемым по амортизированной стоимости.

(г) Комиссионные доходы и расходы

Комиссионные доходы и расходы, которые являются неотъемлемой частью эффективной процентной ставки по финансовому активу или финансовому обязательству, включаются в расчет эффективной процентной ставки (см. Примечание 3(в)).

Прочие комиссионные доходы, включая комиссию за обслуживание счетов, вознаграждение за услуги по управлению инвестициями, комиссионные вознаграждения с продаж, комиссии за размещение и организацию синдицированного кредита, признаются по мере оказания соответствующих услуг. Если отсутствует высокая вероятность того, что в рамках обязательства по предоставлению займа кредит будет выдан заемщику, то комиссионные платежи за предоставление займа признаются равномерно на протяжении срока действия обязательства по предоставлению займа.

АКЦИОНЕРНОЕ ОБЩЕСТВО «БАНК ЦЕНТРКРЕДИТ»

ПРИМЕЧАНИЯ К КОНСОЛИДИРОВАННОЙ ФИНАНСОВОЙ ОТЧЕТНОСТИ ЗА ГОД, ЗАКОНЧИВШИЙСЯ 31 ДЕКАБРЯ 2022 ГОДА

(в миллионах казахстанских тенге, если не указано иное)

3. ОСНОВНЫЕ ПОЛОЖЕНИЯ УЧЕТНОЙ ПОЛИТИКИ, ПРОДОЛЖЕНИЕ

(г) Комиссионные доходы и расходы, продолжение

Договор с покупателем, результатом которого является признанный финансовый инструмент в консолидированной финансовой отчетности Группы, может частично относиться к сфере применения МСФО (IFRS) 9 и частично к сфере применения МСФО (IFRS) 15. В этом случае Группа сначала применяет МСФО (IFRS) 9, чтобы отделить и оценить ту часть договора, которая относится к сфере применения МСФО (IFRS) 9, а затем применяет МСФО (IFRS) 15 к оставшейся части этого договора.

Прочие комиссионные расходы включают, главным образом, затраты за сопровождение сделки и обслуживание, которые относятся на расходы по мере получения соответствующих услуг.

(д) Иностранная валюта

Операции в иностранной валюте переводятся в соответствующие функциональные валюты предприятий, входящих в состав Группы, по валютным курсам, действовавшим на даты совершения операций.

Монетарные активы и обязательства, выраженные в иностранной валюте по состоянию на отчетную дату, переводятся в функциональную валюту по валютному курсу, действовавшему на отчетную дату. Прибыль или убыток от операций с монетарными активами и обязательствами, выраженными в иностранной валюте, представляет собой разницу между амортизированной стоимостью в функциональной валюте по состоянию на начало периода, скорректированной на величину начисленных по эффективной ставке процентов и выплат в течение периода, и амортизированной стоимостью в иностранной валюте, переведенной в функциональную валюту по валютному курсу по состоянию на конец отчетного периода.

Немонетарные активы и обязательства, выраженные в иностранной валюте, оцениваемые по справедливой стоимости, переводятся в функциональную валюту по валютным курсам, действовавшим на даты определения справедливой стоимости. Немонетарные активы и обязательства, выраженные в иностранной валюте и отраженные по фактическим затратам, переводятся в функциональную валюту по валютному курсу, действовавшему на дату совершения операции.

Курсовые разницы, возникающие в результате перевода в иностранную валюту, отражаются в составе прибыли или убытка, за исключением разниц, возникающих при переводе долевых финансовых инструментов, имеющих в наличии для продажи, за исключением случаев, когда разница возникла вследствие обесценения, в случае чего курсовые разницы, отраженные в составе прочего совокупного дохода, реклассифицируются в состав прибыли или убытка.

Ниже приведены обменные курсы на конец года, использованные Группой при составлении консолидированной финансовой отчетности:

	31 декабря 2022 года	31 декабря 2021 года
Тенге/евро	492.86	489.10
Тенге/доллар США	462.65	431.80

(е) Денежные средства и их эквиваленты

Денежные средства и их эквиваленты включают наличные банкноты и монеты, свободные остатки (счета типа «Ностро») в НБРК и других банках, а также высоколиквидные финансовые активы с первоначальным сроком погашения менее 3 месяцев, которые не подвержены существенному риску изменения справедливой стоимости и используются Группой для урегулирования краткосрочных обязательств. Денежные средства и их эквиваленты отражаются по амортизированной стоимости в консолидированном отчете о финансовом положении.

(ж) Финансовые инструменты

(i) Классификация финансовых инструментов

При первоначальном признании финансовый актив классифицируется как оцениваемый либо по амортизированной стоимости, либо по справедливой стоимости через прочий совокупный доход, либо по справедливой стоимости через прибыль или убыток.

АКЦИОНЕРНОЕ ОБЩЕСТВО «БАНК ЦЕНТРКРЕДИТ»

ПРИМЕЧАНИЯ К КОНСОЛИДИРОВАННОЙ ФИНАНСОВОЙ ОТЧЕТНОСТИ ЗА ГОД, ЗАКОНЧИВШИЙСЯ 31 ДЕКАБРЯ 2022 ГОДА

(в миллионах казахстанских тенге, если не указано иное)

3. ОСНОВНЫЕ ПОЛОЖЕНИЯ УЧЕТНОЙ ПОЛИТИКИ, ПРОДОЛЖЕНИЕ

(ж) Финансовые инструменты, продолжение

(i) Классификация финансовых инструментов, продолжение

Финансовый актив оценивается по амортизированной стоимости только в случае, если он отвечает обоим нижеследующим условиям и не классифицирован по усмотрению Группы как оцениваемый по справедливой стоимости через прибыль или убыток:

- актив удерживается в рамках бизнес-модели, целью которой является удержание активов для получения предусмотренных договором потоков денежных средств; и
- договорными условиями финансового актива предусмотрено возникновение в установленные сроки потоков денежных средств, представляющих собой исключительно выплату основной суммы долга и процентов, начисленных на непогашенную часть основной суммы.

Долговой инструмент оценивается по справедливой стоимости через прочий совокупный доход только в случае, если он отвечает обоим нижеследующим условиям и не классифицирован по усмотрению Группы как оцениваемый по справедливой стоимости через прибыль или убыток:

- актив удерживается в рамках бизнес-модели, цель которой достигается как посредством получения предусмотренных договором потоков денежных средств, так и посредством продажи финансовых активов;
- договорными условиями финансового актива предусмотрено возникновение в установленные сроки потоков денежных средств, представляющих собой исключительно выплату основной суммы долга и процентов, начисленных на непогашенную часть основной суммы.

По долговым финансовым активам, оцениваемым по справедливой стоимости через прочий совокупный доход, прибыли и убытки признаются в составе прочего совокупного дохода, за исключением следующих статей, которые признаются в составе прибыли или убытка так же, как и по финансовым активам, оцениваемым по амортизированной стоимости:

- процентные доходы, рассчитанные с использованием метода эффективной процентной ставки;
- ожидаемые кредитные убытки и восстановленные суммы убытков от обесценения; и
- прибыли или убытки от изменения валютных курсов.

При прекращении признания долгового финансового актива, оцениваемого по справедливой стоимости через прочий совокупный доход, накопленные прибыль или убыток, ранее признанные в составе прочего совокупного дохода, реклассифицируются из состава собственного капитала в состав прибыли или убытка.

При первоначальном признании не предназначенных для торговли инвестиций в долевые инструменты Группа может по собственному усмотрению принять решение, без права его последующей отмены, о представлении последующих изменений справедливой стоимости инвестиций в составе прочего совокупного дохода. Данный выбор производится для каждой инвестиции в отдельности.

По таким долевым инструментам прибыли и убытки никогда не реклассифицируются в состав прибыли или убытка и обесценение в составе прибыли или убытка не признается. Дивиденды признаются в составе прибыли или убытка, кроме случаев, когда очевидно, что они представляют собой возврат части первоначальной стоимости инвестиции, и в этом случае дивиденды признаются в составе прочего совокупного дохода. При выбытии инвестиции накопленные прибыли и убытки, признанные в составе прочего совокупного дохода, переносятся в состав нераспределенной прибыли.

Все прочие финансовые активы классифицируются как оцениваемые по справедливой стоимости через прибыль или убыток.

3. ОСНОВНЫЕ ПОЛОЖЕНИЯ УЧЕТНОЙ ПОЛИТИКИ, ПРОДОЛЖЕНИЕ

(ж) Финансовые инструменты, продолжение

(i) Классификация финансовых инструментов, продолжение

Кроме того, при первоначальном признании Группа может по собственному усмотрению классифицировать, без права последующей реклассификации, финансовый актив, который отвечает критериям для оценки по амортизированной стоимости или по справедливой стоимости через прочий совокупный доход, в категорию оценки по справедливой стоимости через прибыль или убыток, если это позволит устранить или в значительной степени уменьшить учетное несоответствие, которое иначе возникло бы.

Оценка бизнес-модели

Группа проводит оценку цели бизнес-модели, в рамках которой удерживается актив, на уровне портфеля финансовых инструментов, поскольку это наилучшим образом отражает способ управления бизнесом и то, каким образом информация представляется руководству. Группой анализируется следующая информация:

- Политики и цели, установленные для управления портфелем, а также реализация указанных политик на практике. В частности, ориентирована ли стратегия управления на получение процентного дохода, предусмотренного договором, поддержание определенной структуры процентных ставок, обеспечение соответствия сроков погашения финансовых активов срокам погашения финансовых обязательств, используемых для финансирования данных активов, или реализацию потоков денежных средств посредством продажи активов.
- Каким образом оценивается результативность портфеля и каким образом эта информация доводится до сведения руководства Группы.
- Риски, влияющие на результативность бизнес-модели (и финансовых активов, удерживаемых в рамках этой бизнес-модели), и каким образом осуществляется управление этими рисками.
- Каким образом осуществляется вознаграждение менеджеров, ответственных за управление портфелем (например, зависит ли это вознаграждение от справедливой стоимости указанных активов или от полученных по активам предусмотренных договором потоков денежных средств).
- Частота, объем и сроки возникновения продаж в прошлых периодах, причины таких продаж, а также ожидания в отношении будущего уровня продаж. Однако информация об уровнях продаж рассматривается не изолированно, а в рамках единого целостного анализа того, каким образом достигается заявленная Группой цель управления финансовыми активами и каким образом реализуются потоки денежных средств.

Финансовые активы, которые удерживаются для торговли, или управление которыми осуществляется и результативность которых оценивается на основе справедливой стоимости, оцениваются по справедливой стоимости через прибыль или убыток, поскольку они не удерживаются ни с целью получения предусмотренных договором потоков денежных средств, ни с целью как получения предусмотренных договором потоков денежных средств, так и продажи финансовых активов.

Оценка того, являются ли предусмотренные договором потоки денежных средств исключительно выплатой основной суммы и процентов

Для целей данной оценки «основная сумма» определяется как справедливая стоимость финансового актива при его первоначальном признании. «Проценты» определяются как возмещение за временную стоимость денег, за кредитный риск в отношении основной суммы, остающейся непогашенной в течение определенного периода времени, и за другие основные риски и затраты, связанные с кредитованием (например, риск ликвидности и административные затраты), а также включают маржу прибыли.

При оценке того, являются ли предусмотренные договором потоки денежных средств исключительно выплатами основной суммы и процентов на непогашенную часть основной суммы («критерий SPPI»), Группа анализирует договорные условия финансового инструмента. Это включает оценку того, предусмотрено ли условиями договора по финансовому активу какое-либо условие, которое может изменить сроки или сумму потоков денежных средств по договору так, что финансовый актив не будет удовлетворять анализируемому требованию. При проведении оценки Группа принимает во внимание:

- условные события, которые могут изменить сроки или сумму потоков денежных средств;
- условия, имеющие эффект рычага (левередж);

АКЦИОНЕРНОЕ ОБЩЕСТВО «БАНК ЦЕНТРКРЕДИТ»

ПРИМЕЧАНИЯ К КОНСОЛИДИРОВАННОЙ ФИНАНСОВОЙ ОТЧЕТНОСТИ ЗА ГОД, ЗАКОНЧИВШИЙСЯ 31 ДЕКАБРЯ 2022 ГОДА

(в миллионах казахстанских тенге, если не указано иное)

3. ОСНОВНЫЕ ПОЛОЖЕНИЯ УЧЕТНОЙ ПОЛИТИКИ, ПРОДОЛЖЕНИЕ

(ж) Финансовые инструменты, продолжение

(i) Классификация финансовых инструментов, продолжение

Оценка того, являются ли предусмотренные договором потоки денежных средств исключительно выплатой основной суммы и процентов, продолжение

- условия о досрочном погашении и пролонгации срока действия;
- условия, которые ограничивают требования Группы денежными потоками по определенным активам (например, активы «без права регресса»);
- условия, которые приводят к изменению возмещения за временную стоимость денег – например, пересмотр процентных ставок на периодической основе.

Условие о досрочном погашении соответствует критерию SPPI в том случае, если сумма, уплаченная при досрочном погашении, представляет по существу непогашенную часть основной суммы и проценты на непогашенную часть и может включать разумную дополнительную компенсацию за досрочное прекращение действия договора.

Кроме того, условие о досрочном погашении рассматривается как соответствующее данному критерию в том случае, если финансовый актив приобретается или создается с премией или дисконтом относительно указанной в договоре номинальной суммы, сумма, подлежащая выплате при досрочном погашении, по существу представляет собой указанную в договоре номинальную сумму плюс предусмотренные договором начисленные (но не выплаченные) проценты (и может также включать разумную дополнительную компенсацию за досрочное прекращение действия договора); и при первоначальном признании финансового актива справедливая стоимость его условия о досрочном погашении является незначительной.

Реклассификация

Классификация финансовых активов после первоначального признания не изменяется, кроме как в периоде, следующем за тем, как Группа изменяет свою бизнес-модель по управлению финансовыми активами.

Финансовые активы – последующая оценка, прибыль и убытки

Финансовые активы, оцениваемые по справедливой стоимости через прибыль или убыток	Данные активы впоследствии оцениваются по справедливой стоимости. Чистая прибыль и убытки, включая доход по процентам или дивидендам, признаются в составе прибыли или убытка.
Финансовые активы, оцениваемые по амортизированной стоимости	Данные активы впоследствии оцениваются по амортизированной стоимости с использованием метода эффективной процентной ставки. Амортизированная стоимость уменьшается на сумму убытков от обесценения. Процентные доходы, прибыль и убытки по курсовым разницам и обесценение отражаются в составе прибыли или убытка. Прочая прибыль или убыток от прекращения признания признается в составе прибыли или убытка.
Долговые инвестиции, оцениваемые по справедливой стоимости через прочий совокупный доход	Данные активы впоследствии оцениваются по справедливой стоимости. Процентные доходы, рассчитанные с использованием эффективной процентной ставки, прибыль и убытки по курсовым разницам и обесценение отражаются в составе прибыли или убытка. Прочая чистая прибыль и убытки признаются в прочем совокупном доходе. При прекращении признания прибыль и убытки, накопленные в прочем совокупном доходе, реклассифицируются в состав прибыли или убытка.

Финансовые обязательства

Группа классифицирует финансовые обязательства, кроме договоров финансовой гарантии и обязательств по предоставлению займов, как оцениваемые по амортизированной стоимости или по справедливой стоимости через прибыль или убыток.

АКЦИОНЕРНОЕ ОБЩЕСТВО «БАНК ЦЕНТРКРЕДИТ»

ПРИМЕЧАНИЯ К КОНСОЛИДИРОВАННОЙ ФИНАНСОВОЙ ОТЧЕТНОСТИ ЗА ГОД, ЗАКОНЧИВШИЙСЯ 31 ДЕКАБРЯ 2022 ГОДА

(в миллионах казахстанских тенге, если не указано иное)

3. ОСНОВНЫЕ ПОЛОЖЕНИЯ УЧЕТНОЙ ПОЛИТИКИ, ПРОДОЛЖЕНИЕ

(ж) Финансовые инструменты, продолжение

(i) Классификация финансовых инструментов, продолжение

Реклассификация

Классификация финансовых обязательств после их первоначального признания не подлежит изменению.

(ii) Модификация условий финансовых активов и финансовых обязательств

Финансовые активы

Если условия финансового актива изменяются, Группа оценивает, отличаются ли значительно потоки денежных средств по такому модифицированному активу. Если потоки денежных средств отличаются значительно («значительная модификация условий»), то считается, что права на предусмотренные договором потоки денежных средств по первоначальному финансовому активу истекли. В этом случае признание первоначального финансового актива прекращается, и новый финансовый актив признается в учете по справедливой стоимости плюс соответствующие затраты по сделке.

Полученные суммы комиссионного вознаграждения, возникшие в рамках модификации, признаются в учете следующим образом:

- суммы комиссионного вознаграждения, которые учитываются при определении справедливой стоимости нового актива, а также суммы комиссионного вознаграждения, представляющие собой возмещение соответствующих затрат по сделке, включаются в первоначальную оценку этого актива; и
- прочие суммы комиссионного вознаграждения признаются в составе прибыли или убытка как часть прибыли или убытка от прекращения признания.

Изменения величины потоков денежных средств по существующим финансовым активам или финансовым обязательствам не считаются модификацией условий, если они являются следствием текущих условий договора, например, изменения процентных ставок Группой вследствие изменений ключевой ставки НБРК, если соответствующий договор кредитования предусматривает возможность Группы изменять процентные ставки.

Группа проводит количественную и качественную оценку того, является ли модификация условий значительной, т.е. различаются ли значительно потоки денежных средств по первоначальному финансовому активу и потоки денежных средств по модифицированному или заменившему его финансовому активу. Группа проводит количественную и качественную оценку на предмет значительности модификации условий, анализируя качественные факторы, количественные факторы и совокупный эффект качественных и количественных факторов. Если потоки денежных средств значительно отличаются, то считается, что права на предусмотренные договором потоки денежных средств по первоначальному финансовому активу истекли. При проведении данной оценки Группа руководствуется указаниями в отношении прекращения признания финансовых обязательств по аналогии.

Группа приходит к заключению, что модификация условий является значительной на основании следующих качественных факторов:

- изменение валюты финансового актива;
- изменение типа обеспечения или других средств повышения качества актива;
- добавление условия конвертации.

АКЦИОНЕРНОЕ ОБЩЕСТВО «БАНК ЦЕНТРКРЕДИТ»

ПРИМЕЧАНИЯ К КОНСОЛИДИРОВАННОЙ ФИНАНСОВОЙ ОТЧЕТНОСТИ ЗА ГОД, ЗАКОНЧИВШИЙСЯ 31 ДЕКАБРЯ 2022 ГОДА

(в миллионах казахстанских тенге, если не указано иное)

3. ОСНОВНЫЕ ПОЛОЖЕНИЯ УЧЕТНОЙ ПОЛИТИКИ, ПРОДОЛЖЕНИЕ

(ж) Финансовые инструменты, продолжение

(ii) Модификация условий финансовых активов и финансовых обязательств, продолжение

Финансовые активы, продолжение

Если модификация обусловлена финансовыми затруднениями заемщика, то целью такой модификации, как правило, является возмещение в максимально возможной сумме стоимости актива согласно первоначальным условиям договора, а не создание (выдача) нового актива на условиях, значительно отличающихся от первоначальных. Если Группа планирует модифицировать финансовый актив таким образом, что это привело бы к прощению части потоков денежных средств, предусмотренных действующим договором, то она должна проанализировать, не следует ли списать часть этого актива до проведения модификации (см. ниже политику в отношении списания). Данный подход оказывает влияние на результат количественной оценки и приводит к тому, что критерии для прекращения признания соответствующего финансового актива в таких случаях обычно не соблюдаются. Группа также проводит качественную оценку того, является ли модификация условий значительной.

Если модификация условий финансового актива, оцениваемого по амортизированной стоимости или по справедливой стоимости через прочий совокупный доход, не приводит к прекращению признания этого финансового актива, то Группа пересчитывает валовую балансовую стоимость этого актива с использованием первоначальной эффективной процентной ставки по данному активу и признает возникшую разницу как прибыль или убыток от модификации в составе прибыли или убытка. Применительно к финансовым активам с плавающей процентной ставкой первоначальная эффективная процентная ставка, используемая при расчете прибыли или убытка от модификации, корректируется с тем, чтобы отразить текущие рыночные условия на момент проведения модификации. Понесенные затраты или уплаченные комиссии и полученные комиссионные вознаграждения, возникшие в рамках такой модификации, корректируют валовую балансовую стоимость модифицированного финансового актива и амортизируются на протяжении оставшегося срока действия модифицированного финансового актива.

Если такая модификация обусловлена финансовыми затруднениями заемщика (см. Примечание 3(о)), то соответствующие прибыль или убыток представляются в составе убытков от обесценения. В остальных случаях соответствующие прибыль или убыток представляются в составе процентных доходов, рассчитанных с использованием метода эффективной процентной ставки (см. Примечание 3(в)).

Финансовые обязательства

Группа прекращает признание финансового обязательства, когда его условия изменяются таким образом, что величина потоков денежных средств по модифицированному обязательству значительно меняется. В этом случае новое финансовое обязательство с модифицированными условиями признается по справедливой стоимости. Разница между балансовой стоимостью прежнего финансового обязательства и стоимостью нового финансового обязательства с модифицированными условиями признается в составе прибыли или убытка. Уплаченное возмещение включает переданные нефинансовые активы, если таковые имеются, и принятые на себя обязательства, включая новое модифицированное финансовое обязательство.

Группа проводит количественную и качественную оценку на предмет значительности модификации условий, анализируя качественные факторы, количественные факторы и совокупный эффект качественных и количественных факторов. Группа приходит к заключению о том, что модификация условий является значительной, на основании следующих качественных факторов:

- изменение валюты финансового обязательства;
- изменение типа обеспечения или других средств повышения качества обязательства;
- добавление условия конвертации;
- изменение субординации финансового обязательства.

Для целей проведения количественной оценки условия считаются значительно отличающимися, если приведенная стоимость потоков денежных средств в соответствии с новыми условиями, включая выплаты комиссионного вознаграждения за вычетом полученного комиссионного вознаграждения, дисконтированных по первоначальной эффективной процентной ставке, отличается по меньшей мере на 10% от дисконтированной приведенной стоимости оставшихся потоков денежных средств по первоначальному финансовому обязательству.

АКЦИОНЕРНОЕ ОБЩЕСТВО «БАНК ЦЕНТРКРЕДИТ»

ПРИМЕЧАНИЯ К КОНСОЛИДИРОВАННОЙ ФИНАНСОВОЙ ОТЧЕТНОСТИ ЗА ГОД, ЗАКОНЧИВШИЙСЯ 31 ДЕКАБРЯ 2022 ГОДА

(в миллионах казахстанских тенге, если не указано иное)

3. ОСНОВНЫЕ ПОЛОЖЕНИЯ УЧЕТНОЙ ПОЛИТИКИ, ПРОДОЛЖЕНИЕ

(ж) Финансовые инструменты, продолжение

(ii) Модификация условий финансовых активов и финансовых обязательств, продолжение

Финансовые обязательства, продолжение

Если модификация условий финансового обязательства не приводит к прекращению его признания, то амортизированная стоимость обязательства пересчитывается путем дисконтирования модифицированных потоков денежных средств по первоначальной эффективной процентной ставке и возникшая в результате разница признается как прибыль или убыток от модификации в составе прибыли или убытка. Применительно к финансовым обязательствам с плавающей процентной ставкой первоначальная эффективная процентная ставка, используемая при расчете прибыли или убытка от модификации, корректируется с тем, чтобы отразить текущие рыночные условия на момент проведения модификации. Понесенные затраты или уплаченные комиссии, возникшие в рамках модификации, признаются в качестве корректировки балансовой стоимости обязательства и амортизируются на протяжении оставшегося срока действия модифицированного финансового обязательства путем пересчета эффективной процентной ставки по инструменту.

(iii) Прекращение признания

Финансовые активы

Группа прекращает признание финансового актива в тот момент, когда истекает срок действия предусмотренных договором прав на потоки денежных средств от этого актива либо когда она передает права на получение потоков денежных средств от этого актива в результате сделки, в которой другой стороне передаются практически все риски и выгоды, связанные с правом собственности на этот финансовый актив, или в которой Группа ни передает, ни сохраняет практически все риски и выгоды, связанные с правом собственности на этот финансовый актив, и не сохраняет контроль над данным финансовым активом.

При прекращении признания финансового актива разница между балансовой стоимостью актива (или балансовой стоимостью, распределенной на часть актива, признание которой прекращено) и суммой (i) полученного возмещения (включая величину полученного нового актива за вычетом величины принятого на себя нового обязательства) и (ii) любой накопленной прибыли или убытка, которые были признаны в составе прочего совокупного дохода, признается в составе прибыли или убытка.

Группа заключает сделки, по условиям которых передает признанные в консолидированном отчете о финансовом положении активы, но при этом либо сохраняет за собой все или практически все риски и выгоды, связанные с правом собственности на переданные активы, либо их часть. В таких случаях не происходит прекращения признания в учете переданных активов. Примерами таких сделок являются предоставление в заем ценных бумаг и сделки «РЕПО».

В сделках, в которых Группа ни сохраняет за собой, ни передает практически все риски и выгоды, связанные с правом собственности на финансовый актив, и сохраняет контроль над переданным активом, она продолжает признавать актив в той степени, в которой сохранила за собой продолжающееся участие в активе, определяемое как степень подверженности Группы риску изменения стоимости переданного актива. Примером таких сделок являются договора уступки прав требований по займам, заключенные с АО «Казахстанский фонд устойчивости (Примечание 17).

Если Группа продолжает признавать актив в объеме своего продолжающегося участия, Группа также признает связанное с ним обязательство. Переданный актив и связанное с ним обязательство оцениваются на основе, отражающей те права и обязанности, которые Группа сохранила. Связанное с активом обязательство оценивается таким образом, чтобы чистая балансовая стоимость переданного актива и связанного с ним обязательства представляла собой амортизированную стоимость прав и обязанностей, сохраненных Группой.

Группа продолжает признание дохода, возникающего в отношении переданного актива, в объеме своего продолжающегося участия и расходов, возникающих в отношении связанного с ним обязательства.

Если переданный актив оценивается по амортизированной стоимости, то связанное с ним обязательство не может быть классифицировано как оцениваемое по справедливой стоимости через прибыль или убыток.

Финансовые обязательства

Группа прекращает признание финансового обязательства, когда договорные обязательства по нему исполнены, аннулированы или прекращены.

АКЦИОНЕРНОЕ ОБЩЕСТВО «БАНК ЦЕНТРКРЕДИТ»

ПРИМЕЧАНИЯ К КОНСОЛИДИРОВАННОЙ ФИНАНСОВОЙ ОТЧЕТНОСТИ ЗА ГОД, ЗАКОНЧИВШИЙСЯ 31 ДЕКАБРЯ 2022 ГОДА

(в миллионах казахстанских тенге, если не указано иное)

3. ОСНОВНЫЕ ПОЛОЖЕНИЯ УЧЕТНОЙ ПОЛИТИКИ, ПРОДОЛЖЕНИЕ

(ж) Финансовые инструменты, продолжение

(iv) Принцип оценки по справедливой стоимости

Справедливая стоимость представляет собой цену, которая была бы получена при продаже актива или уплачена при передаче обязательства в условиях обычной сделки между участниками рынка на дату оценки на основном рынке или, в случае его отсутствия, на наиболее выгодном рынке, к которому у Группы есть доступ на указанную дату. Справедливая стоимость обязательства отражает риск его невыполнения.

Насколько это возможно, Группа оценивает справедливую стоимость инструмента с использованием котировок данного инструмента на активном рынке. Рынок признается активным в случае, если операции по активу или обязательству совершаются с достаточной частотой и в достаточном объеме для определения котировок на регулярной основе.

При отсутствии текущих котировок на активном рынке Группа использует методы оценки, которые максимально используют наблюдаемые исходные данные и минимально используют ненаблюдаемые исходные данные. Выбранные методы оценки включают все факторы, которые участники рынка приняли бы во внимание в данных обстоятельствах.

Лучшим свидетельством справедливой стоимости финансового инструмента при первоначальном признании обычно является цена сделки, то есть справедливая стоимость выплаченного или полученного возмещения. Если Группа определяет, что справедливая стоимость при первоначальном признании отличается от цены сделки, и справедливая стоимость не подтверждается текущими котировками на активном рынке для аналогичного актива или обязательства и не основывается на методах оценки, использующих только наблюдаемые исходные данные, финансовый инструмент первоначально оценивается по справедливой стоимости, скорректированной, чтобы отсрочить разницу между справедливой стоимостью при первоначальном признании и ценой сделки. После первоначального признания разница отражается в составе прибыли или убытка соответствующим образом в течение всего срока жизни инструмента, но не позднее момента, когда оценка полностью подтверждается наблюдаемыми исходными данными или когда операция уже завершена.

Если актив или обязательство, оцениваемые по справедливой стоимости, имеют цену спроса и цену предложения, активы и длинные позиции оцениваются на основании цены спроса, обязательства и короткие позиции оцениваются на основании цены предложения.

(v) Сделки «РЕПО» и «обратного РЕПО»

Ценные бумаги, проданные в рамках соглашений о продаже с обязательством обратного выкупа (далее – «сделки «РЕПО»»), отражаются как операции по привлечению финансирования, обеспеченного залогом ценных бумаг, при этом ценные бумаги продолжают отражаться в консолидированном отчете о финансовом положении, а обязательства перед контрагентами, включенные в состав кредиторской задолженности по сделкам «РЕПО», отражаются в составе средств и ссуд банков и финансовых организаций. Разница между ценой продажи и ценой обратного выкупа представляет собой процентный расход и отражается в составе прибыли или убытка за период действия сделки «РЕПО» с использованием метода эффективной процентной ставки.

Ценные бумаги, приобретенные в рамках соглашений о покупке с обязательством обратной продажи (далее – «сделки «обратного РЕПО»»), включенные в состав дебиторской задолженности по сделкам «обратного РЕПО», отражаются в составе ссуд, предоставленных клиентам и банкам. Разница между ценой покупки и ценой обратной продажи представляет собой процентный доход и отражается в составе прибыли или убытка за период действия сделки «обратного РЕПО» с использованием метода эффективной процентной ставки.

Если активы, приобретенные в рамках соглашений о покупке с обязательством обратной продажи, продаются третьим сторонам, обязательство вернуть ценные бумаги отражается как обязательство, предназначенное для торговли, и оценивается по справедливой стоимости.

(з) Средства в банках, ссуды, предоставленные клиентам и банкам

Статьи «Средства в банках», «Ссуды, предоставленные клиентам и банкам» консолидированного отчета о финансовом положении включает:

- средства в банках, а также ссуды, предоставленные клиентам и банкам, оцениваемые по амортизированной стоимости (см. Примечание 3(ж)(i)); они первоначально оцениваются по справедливой стоимости плюс дополнительные прямые затраты по сделке и впоследствии по их амортизированной стоимости с использованием метода эффективной процентной ставки.

АКЦИОНЕРНОЕ ОБЩЕСТВО «БАНК ЦЕНТМКРЕДИТ»

ПРИМЕЧАНИЯ К КОНСОЛИДИРОВАННОЙ ФИНАНСОВОЙ ОТЧЕТНОСТИ ЗА ГОД, ЗАКОНЧИВШИЙСЯ 31 ДЕКАБРЯ 2022 ГОДА

(в миллионах казахстанских тенге, если не указано иное)

3. ОСНОВНЫЕ ПОЛОЖЕНИЯ УЧЕТНОЙ ПОЛИТИКИ, ПРОДОЛЖЕНИЕ

(и) Инвестиционные ценные бумаги

Статья «Инвестиционные ценные бумаги» консолидированного отчета о финансовом положении включает:

- долговые инвестиционные ценные бумаги, оцениваемые по амортизированной стоимости; они первоначально оцениваются по справедливой стоимости плюс дополнительные прямые затраты по сделке и впоследствии по их амортизированной стоимости с использованием метода эффективной процентной ставки;
- долговые и долевые инвестиционные ценные бумаги, в обязательном порядке оцениваемые по справедливой стоимости через прибыль или убыток или классифицируемые по усмотрению Группы в эту категорию; они оцениваются по справедливой стоимости, изменения которой немедленно признаются в составе прибыли или убытка;
- долговые ценные бумаги, оцениваемые по справедливой стоимости через прочий совокупный доход; и
- долевые инвестиционные ценные бумаги, классифицируемые по усмотрению Группы в категорию оценки по справедливой стоимости через прочий совокупный доход.

(к) Основные средства и нематериальные активы

(i) Собственные активы

Объекты основных средств отражаются в консолидированной финансовой отчетности по фактическим затратам за вычетом накопленной амортизации и убытков от обесценения, за исключением зданий и сооружений, которые отражаются по переоцененной стоимости, как описано далее.

В случае если объект основных средств состоит из нескольких компонентов, имеющих различный срок полезного использования, такие компоненты отражаются как отдельные объекты основных средств.

Здания и сооружения подлежат переоценке на регулярной основе. Периодичность переоценки зависит от изменений справедливой стоимости зданий, подлежащих переоценке. Увеличение в результате переоценки стоимости зданий, относящихся к категории «Здания и сооружения», отражается в составе прочего совокупного дохода, за исключением случаев, когда происходит возмещение предыдущего снижения в результате переоценки стоимости указанных объектов, отраженного в составе прибыли или убытка. В этом случае результат переоценки отражается в составе прибыли или убытка. Снижение в результате переоценки стоимости зданий, относящихся к категории «Здания и сооружения», отражается в составе прибыли или убытка, за исключением случаев, когда происходит списание предыдущего увеличения в результате переоценки стоимости указанных объектов, отраженного в составе прочего совокупного дохода. В этом случае результат переоценки отражается в составе прочего совокупного дохода.

(ii) Нематериальные активы

Приобретенные нематериальные активы отражаются в консолидированной финансовой отчетности по фактическим затратам за вычетом накопленной амортизации и убытков от обесценения.

Затраты на приобретение лицензий на специальное программное обеспечение и его внедрение капитализируются в стоимости соответствующего нематериального актива.

(iii) Амортизация

Амортизация по основным средствам и нематериальным активам начисляется по методу равномерного начисления в течение предполагаемого срока их полезного использования и отражается в составе прибыли или убытка. Амортизация начисляется с даты приобретения объекта, а для объектов основных средств, возведенных хозяйственным способом, – с момента завершения строительства объекта и его готовности к эксплуатации. По земельным участкам амортизация не начисляется.

Начисление амортизации производится с использованием следующих установленных ежегодных норм:

Здания и прочие сооружения	1.00-2.50%
Мебель и компьютерное оборудование	5.60-20.00%
Нематериальные активы	6.67-100.00%

АКЦИОНЕРНОЕ ОБЩЕСТВО «БАНК ЦЕНТРКРЕДИТ»

ПРИМЕЧАНИЯ К КОНСОЛИДИРОВАННОЙ ФИНАНСОВОЙ ОТЧЕТНОСТИ ЗА ГОД, ЗАКОНЧИВШИЙСЯ 31 ДЕКАБРЯ 2022 ГОДА

(в миллионах казахстанских тенге, если не указано иное)

3. ОСНОВНЫЕ ПОЛОЖЕНИЯ УЧЕТНОЙ ПОЛИТИКИ, ПРОДОЛЖЕНИЕ

(л) Инвестиционная собственность

К инвестиционной собственности относят собственность, предназначенную для получения прибыли от сдачи в аренду и/или увеличения ее рыночной стоимости, а не для продажи в процессе обычной хозяйственной деятельности, использования при производстве или поставке товаров, оказании услуг или для административной деятельности. Объекты инвестиционной недвижимости первоначально учитываются по стоимости приобретения, включая затраты на приобретение. В дальнейшем объекты инвестиционной недвижимости отражаются по первоначальной стоимости за вычетом накопленной амортизации и убытков от обесценения. Амортизация начисляется на основе линейного метода исходя из срока полезного использования объектов, который варьируется от 10 до 40 лет.

В случае если характер использования объекта инвестиционной собственности изменяется и происходит его реклассификация в категорию основных средств, то справедливая стоимость данного объекта на дату реклассификации становится фактическими затратами по данному объекту для целей его последующего отражения в консолидированной финансовой отчетности.

(м) Активы, удерживаемые для продажи

Внеоборотные активы или группы выбытия, включающие активы и обязательства, возмещение стоимости которых ожидается, прежде всего, за счет продажи, а не продолжающегося использования, определяются в категорию удерживаемых для продажи. Непосредственно перед отнесением в категорию удерживаемых для продажи производится переоценка активов или компонентов группы выбытия в соответствии с учетной политикой Группы. Соответственно, оценка активов или групп выбытия производится по наименьшей из двух величин: балансовой стоимости или справедливой стоимости за вычетом затрат на продажу.

(н) Средства и ссуды банков и финансовых организаций, депозиты и средства клиентов, выпущенные долговые ценные бумаги и субординированные облигации

Средства и ссуды банков и финансовых организаций, депозиты и средства клиентов, выпущенные долговые ценные бумаги и субординированные облигации первоначально оцениваются по справедливой стоимости за минусом соответствующих затрат по сделке и впоследствии по их амортизированной стоимости с использованием метода эффективной процентной ставки.

(о) Обесценение активов

См. также Примечание 5.

Группа признает оценочный резерв под ожидаемые кредитные убытки по следующим финансовым инструментам, не оцениваемым по справедливой стоимости через прибыль или убыток:

- финансовые активы, являющиеся долговыми инструментами;
- выпущенные договоры финансовой гарантии;
- выпущенные обязательства по предоставлению займов.

По инвестициям в долевые инструменты убыток от обесценения не признается.

Группа признает оценочные резервы под ожидаемые кредитные убытки в сумме, равной ожидаемым кредитным убыткам за весь срок, за исключением следующих инструментов, по которым сумма резерва будет равна 12-месячным ожидаемым кредитным убыткам:

- долговые инвестиционные ценные бумаги, имеющие низкий кредитный риск по состоянию на отчетную дату; и
- прочие финансовые инструменты (кроме дебиторской задолженности по аренде), по которым кредитный риск не повысился значительно с момента их первоначального признания (см. Примечание 5).

Группа считает, что долговая ценная бумага имеет низкий кредитный риск, если ее кредитный рейтинг соответствует общепринятому в мире определению рейтинга «инвестиционное качество».

АКЦИОНЕРНОЕ ОБЩЕСТВО «БАНК ЦЕНТРКРЕДИТ»

ПРИМЕЧАНИЯ К КОНСОЛИДИРОВАННОЙ ФИНАНСОВОЙ ОТЧЕТНОСТИ ЗА ГОД, ЗАКОНЧИВШИЙСЯ 31 ДЕКАБРЯ 2022 ГОДА

(в миллионах казахстанских тенге, если не указано иное)

3. ОСНОВНЫЕ ПОЛОЖЕНИЯ УЧЕТНОЙ ПОЛИТИКИ, ПРОДОЛЖЕНИЕ

(о) Обесценение активов, продолжение

12-месячные ожидаемые кредитные убытки – это часть ожидаемых кредитных убытков вследствие событий дефолта по финансовому инструменту, возможных в течение 12 месяцев после отчетной даты. Финансовые инструменты, по которым признаются 12-месячные ОКУ, относятся к финансовым инструментам «Стадии 1».

Ожидаемые кредитные убытки за весь срок («ОКУ за весь срок») определяются как ОКУ в результате всех возможных событий дефолта по финансовому инструменту на протяжении всего ожидаемого срока его действия. Финансовые инструменты, не являющиеся приобретенными или созданными кредитно-обесцененными активами, по которым признаются ОКУ за весь срок, относятся к финансовым инструментам «Стадии 2» (в случае, если кредитный риск по финансовому инструменту значительно повысился с момента его первоначального признания, но финансовый инструмент не является кредитно-обесцененным) и «Стадии 3» (в случае, если финансовый инструмент является кредитно-обесцененным).

Ожидаемые кредитные убытки представляют собой расчетную оценку кредитных убытков, взвешенных по степени вероятности наступления дефолта. Они оцениваются следующим образом:

- *в отношении финансовых активов, не являющихся кредитно-обесцененными по состоянию на отчетную дату:* как приведенная стоимость всех ожидаемых недополучений денежных средств (то есть разница между потоками денежных средств, причитающимися Группе в соответствии с договором, и потоками денежных средств, которые Группа ожидает получить);
- *в отношении финансовых активов, являющихся кредитно-обесцененными по состоянию на отчетную дату:* как разница между валовой балансовой стоимостью активов и приведенной стоимостью расчетных будущих потоков денежных средств;
- *в отношении неиспользованной части обязательств по предоставлению займов:* как приведенная стоимость разницы между предусмотренными договором потоками денежных средств, которые причитаются Группе по договору, если заемщик воспользуется своим правом на получение кредита, и потоками денежных средств, которые Группа ожидает получить, если этот кредит будет выдан; и
- *в отношении договоров финансовой гарантии:* как приведенная стоимость ожидаемых выплат держателю договора для компенсации понесенного им кредитного убытка за вычетом сумм, которые Группа ожидает возместить.

Реструктурированные финансовые активы

В случае пересмотра по соглашению сторон условий финансового актива или модификации условий финансового актива, или замены существующего финансового актива новым по причине финансовых затруднений заемщика проводится оценка на предмет необходимости прекращения признания этого финансового актива и ожидаемые кредитные убытки оцениваются следующим образом:

- Если ожидаемая реструктуризация не приведет к прекращению признания существующего актива, то ожидаемые потоки денежных средств по модифицированному финансовому активу включаются в расчет сумм недополучения денежных средств по существующему активу (см. Примечание 4).
- Если ожидаемая реструктуризация приведет к прекращению признания существующего актива, то ожидаемая справедливая стоимость нового актива рассматривается в качестве окончательного потока денежных средств по существующему активу в момент его прекращения признания. Эта сумма включается в расчет сумм недополучения денежных средств по существующему финансовому активу, которые дисконтируются за период с ожидаемой даты прекращения признания до отчетной даты с использованием первоначальной эффективной процентной ставки по существующему финансовому активу.

Кредитно-обесцененные финансовые активы

На каждую отчетную дату Группа проводит оценку финансовых активов, учитываемых по амортизированной стоимости, и долговых финансовых активов, учитываемых по справедливой стоимости через прочий совокупный доход, на предмет их кредитного обесценения. Финансовый актив является «кредитно-обесцененным», когда происходит одно или несколько событий, которые оказывают негативное влияние на расчетные будущие потоки денежных средств по такому финансовому активу.

3. ОСНОВНЫЕ ПОЛОЖЕНИЯ УЧЕТНОЙ ПОЛИТИКИ, ПРОДОЛЖЕНИЕ

(о) Обесценение активов: учетная политика, продолжение

Кредитно-обесцененные финансовые активы, продолжение

Свидетельством кредитного обесценения финансового актива являются, в частности, следующие наблюдаемые данные:

- значительные финансовые затруднения заемщика или эмитента;
- нарушение условий договора, такое как дефолт или просрочка платежа;
- реструктуризация Группой займа или авансового платежа на условиях, которые в иных обстоятельствах она бы не рассматривала;
- возникновение вероятности банкротства или иной финансовой реорганизации заемщика; или
- исчезновение активного рынка для ценной бумаги в результате финансовых затруднений.

Кредит, условия которого были пересмотрены вследствие ухудшения финансового состояния заемщика, как правило, считается кредитно-обесцененным, если только не существует свидетельство того, что риск неполучения предусмотренных договором потоков денежных средств существенно снизился и отсутствуют другие признаки обесценения. Кроме того, кредитно-обесцененными считаются кредиты, просроченные на срок 90 дней или более.

При оценке на предмет кредитного обесценения инвестиции в государственные облигации (иные финансовые активы), должником по которым выступает государство, Группа рассматривает следующие факторы:

- Рыночная оценка кредитоспособности, отраженная в доходности облигаций.
- Оценки кредитоспособности, выполненные рейтинговыми агентствами.
- Способность страны получать доступ на рынки капитала для выпуска нового долга.
- Вероятность реструктуризации долга, приводящая к тому, что держатели понесут убытки в результате добровольного или вынужденного прощения долга.
- Наличие механизмов оказания международной поддержки, позволяющих обеспечить такой стране необходимую поддержку в качестве «кредитора в последней инстанции», а также выраженное в публичных заявлениях намерение государственных органов и ведомств использовать эти механизмы. Это включает оценку эффективности действия указанных механизмов и наличия способности соблюдения требуемым критериям вне зависимости от политического намерения.

Представление оценочного резерва под ожидаемые кредитные убытки в консолидированной финансовой отчетности

Суммы оценочного резерва под ожидаемые кредитные убытки представлены в консолидированном отчете о финансовом положении следующим образом:

- *финансовые активы, оцениваемые по амортизированной стоимости*: как уменьшение валовой балансовой стоимости данных активов;
- *обязательства по предоставлению займов и договоры финансовой гарантии*: в общем случае, как резерв;
- *если финансовый инструмент содержит как востребованный, так и невостребованный компонент, и Группа не может определить ожидаемые кредитные убытки по принятому обязательству по предоставлению займа отдельно от ожидаемых кредитных убытков по уже востребованной части (выданному кредиту)*: Группа представляет совокупный оценочный резерв под убытки по обоим компонентам. Совокупная сумма представляется как уменьшение валовой балансовой стоимости востребованной части (выданного кредита). Любое превышение величины оценочного резерва под убытки над валовой балансовой стоимостью выданного кредита представляется как резерв; и
- *долговые инструменты, оцениваемые по справедливой стоимости через прочий совокупный доход*: оценочный резерв под убытки не признается в консолидированном отчете о финансовом положении, поскольку балансовая стоимость этих активов является их справедливой стоимостью. Однако величина оценочного резерва под убытки раскрывается и признается в составе резерва изменений справедливой стоимости.

АКЦИОНЕРНОЕ ОБЩЕСТВО «БАНК ЦЕНТРКРЕДИТ»

ПРИМЕЧАНИЯ К КОНСОЛИДИРОВАННОЙ ФИНАНСОВОЙ ОТЧЕТНОСТИ ЗА ГОД, ЗАКОНЧИВШИЙСЯ 31 ДЕКАБРЯ 2022 ГОДА

(в миллионах казахстанских тенге, если не указано иное)

3. ОСНОВНЫЕ ПОЛОЖЕНИЯ УЧЕТНОЙ ПОЛИТИКИ, ПРОДОЛЖЕНИЕ

(о) Обесценение активов, продолжение

Списания

Кредиты и долговые ценные бумаги подлежат списанию (частично или в полной сумме), когда отсутствуют обоснованные ожидания возмещения финансового актива в полной сумме или в ее части. Как правило, это тот случай, когда Группа определяет, что у заемщика нет активов или источников дохода, которые могут генерировать потоки денежных средств в объеме, достаточном для погашения сумм задолженности, подлежащих списанию. Данная оценка выполняется для каждого актива в отдельности.

Возмещение ранее списанных сумм отражается в статье «убытки от обесценения долговых финансовых активов» в консолидированном отчете о прибыли или убытке и прочем совокупном доходе.

В отношении списанных финансовых активов Группа может продолжать осуществлять деятельность по взысканию задолженности в соответствии с политикой по возмещению причитающихся сумм.

Нефинансовые активы

Прочие нефинансовые активы, отличные от отложенных налоговых активов, оцениваются по состоянию на каждую отчетную дату на предмет наличия признаков обесценения. Возмещаемая стоимость гудвила оценивается по состоянию на каждую отчетную дату. Возмещаемой стоимостью нефинансовых активов является величина, наибольшая из справедливой стоимости за вычетом расходов по продаже и ценности от использования. При определении ценности от использования предполагаемые будущие потоки денежных средств дисконтируются к их приведенной к текущему моменту стоимости с использованием ставки дисконтирования до налогообложения, которая отражает текущую рыночную оценку временной стоимости денег и риски, присущие данному активу.

Для актива, который не генерирует приток денежных средств, в значительной степени независимых от потоков денежных средств, генерируемых прочими активами, возмещаемая стоимость определяется по группе активов, генерирующих денежные средства, к которым принадлежит актив. Убыток от обесценения признается, когда балансовая стоимость актива или группы активов, генерирующих денежные средства, превышает его возмещаемую стоимость.

Все убытки от обесценения нефинансовых активов отражаются в составе прибыли или убытка и подлежат восстановлению исключительно в том случае, если произошли изменения в оценках, используемых при определении возмещаемой стоимости. Любой убыток от обесценения актива подлежит восстановлению в том объеме, при котором балансовая стоимость актива не превышает такую балансовую стоимость (за вычетом амортизации), которая сложилась бы, если бы убыток от обесценения не был отражен в консолидированной финансовой отчетности. Суммы, списанные на убыток от обесценения гудвила, не восстанавливаются.

Дебиторская задолженность по договору совместного сотрудничества была оценена по справедливой стоимости на дату заключения (Примечание 20).

(п) Резервы

Резерв отражается в консолидированном отчете о финансовом положении в том случае, когда у Группы возникает юридическое или обоснованное обязательство в результате произошедшего события и существует вероятность того, что потребуется отвлечение средств для исполнения данного обязательства. Если сумма такого обязательства значительна, то резервы определяются путем дисконтирования предполагаемых будущих потоков денежных средств с использованием ставки дисконтирования до налогообложения, которая отражает текущую рыночную оценку временной стоимости денег и, где это применимо, риски, присущие данному обязательству.

(р) Договоры финансовой гарантии и обязательства по предоставлению займов

В ходе осуществления текущей хозяйственной деятельности Группа принимает на себя условные обязательства кредитного характера, включающие неиспользованные кредитные линии, аккредитивы и гарантии, и предоставляет другие формы кредитного страхования.

Договор финансовой гарантии – это договор, обязывающий Группу произвести определенные выплаты держателю гарантии для компенсации убытка, понесенного последним в результате того, что указанный в договоре должник не смог осуществить платеж в сроки, установленные условиями долгового инструмента. Обязательство по предоставлению займов – это твердое обязательство предоставить заем на заранее согласованных условиях и в заданные сроки.

АКЦИОНЕРНОЕ ОБЩЕСТВО «БАНК ЦЕНТРКРЕДИТ»

ПРИМЕЧАНИЯ К КОНСОЛИДИРОВАННОЙ ФИНАНСОВОЙ ОТЧЕТНОСТИ ЗА ГОД, ЗАКОНЧИВШИЙСЯ 31 ДЕКАБРЯ 2022 ГОДА

(в миллионах казахстанских тенге, если не указано иное)

3. ОСНОВНЫЕ ПОЛОЖЕНИЯ УЧЕТНОЙ ПОЛИТИКИ, ПРОДОЛЖЕНИЕ

(р) Договоры финансовой гарантии и обязательства по предоставлению займов, продолжение

Выпущенные договоры финансовой гарантии или обязательства по предоставлению займов по ставке ниже рыночной первоначально оцениваются по справедливой стоимости. Впоследствии они оцениваются по наибольшей из двух величин: сумме оценочного резерва под убытки, определенной в соответствии с МСФО (IFRS) 9 и первоначально признанной сумме за вычетом, в соответствующих случаях, накопленной суммы дохода, признанной в соответствии с принципами МСФО (IFRS) 15.

Группа не имеет выпущенных обязательств по предоставлению займов, оцениваемых по справедливой стоимости через прибыль или убыток. По прочим обязательствам по предоставлению займов, Группа признает оценочный резерв под убытки.

(с) Акционерный капитал

(i) Обыкновенные акции

Обыкновенные акции классифицируются как собственный капитал. Затраты, непосредственно связанные с выпуском обыкновенных акций и опционов на акции, признаются как уменьшение капитала за вычетом любых налоговых эффектов.

(ii) Привилегированные акции

Привилегированные акции, которые не подлежат выкупу и по которым не обязательна выплата дивидендов, отражаются в составе собственного капитала.

(iii) Выкуп собственных акций

В случае выкупа Группой собственных акций уплаченная сумма, включая затраты, непосредственно связанные с данным выкупом, отражается в консолидированной финансовой отчетности как уменьшение собственного капитала.

(iv) Дивиденды

Возможность Группы объявлять и выплачивать дивиденды подпадает под регулирование действующего законодательства Республики Казахстан.

Дивиденды по обыкновенным акциям отражаются в консолидированной финансовой отчетности как использование нераспределенной прибыли по мере их объявления.

(т) Налогообложение

Сумма подоходного налога включает сумму текущего налога и сумму отложенного налога. Подоходный налог отражается в составе прибыли или убытка в полном объеме, за исключением сумм, относящихся к операциям, отражаемым в составе прочего совокупного дохода, или к операциям с собственниками, отражаемым непосредственно на счетах капитала, которые, соответственно, отражаются в составе прочего совокупного дохода или непосредственно в составе собственного капитала.

Текущий налог

Текущий подоходный налог рассчитывается исходя из предполагаемого размера налогооблагаемой прибыли за год с учетом ставок по подоходному налогу, действовавших по состоянию на отчетную дату, а также суммы обязательств, возникших в результате уточнения сумм подоходного налога за предыдущие отчетные годы. В расчет обязательства по текущему подоходному налогу также включается величина налогового обязательства, возникшего в связи дивидендами.

Отложенный налог

Отложенный налог признается в отношении временных разниц, возникающих между балансовой стоимостью активов и обязательств, определяемой для целей их отражения в консолидированной финансовой отчетности, и их налоговой базой. Отложенный налог не признается в отношении следующих временных разниц:

- разницы, связанные с отражением гудвила при первоначальном признании, и не уменьшающие налогооблагаемую базу;

АКЦИОНЕРНОЕ ОБЩЕСТВО «БАНК ЦЕНТМКРЕДИТ»

ПРИМЕЧАНИЯ К КОНСОЛИДИРОВАННОЙ ФИНАНСОВОЙ ОТЧЕТНОСТИ ЗА ГОД, ЗАКОНЧИВШИЙСЯ 31 ДЕКАБРЯ 2022 ГОДА

(в миллионах казахстанских тенге, если не указано иное)

3. ОСНОВНЫЕ ПОЛОЖЕНИЯ УЧЕТНОЙ ПОЛИТИКИ, ПРОДОЛЖЕНИЕ

(г) Налогообложение, продолжение

Отложенный налог, продолжение

- разницы, возникающие при первоначальном признании активов и обязательств в результате осуществления сделки, не являющейся сделкой по объединению бизнеса и не оказывающей влияния ни на бухгалтерскую, ни на налогооблагаемую прибыль или налоговый убыток; и
- временные разницы, связанные с инвестициями в дочерние, ассоциированные предприятия и совместную деятельность, в той мере, в которой Группа имеет возможность контролировать время реализации указанных разниц и существует уверенность в том, что они не будут реализованы в обозримом будущем.

Отложенные налоговые активы признаются в отношении неиспользованных налоговых убытков, неиспользованных налоговых кредитов и вычитаемых временных разниц только в той мере, в какой вероятно получение будущей налогооблагаемой прибыли, за счет которой они могут быть реализованы. Величина будущей налогооблагаемой прибыли определяется на основе величины соответствующих налогооблагаемых временных разниц к восстановлению. При отсутствии достаточной суммы соответствующих налогооблагаемых временных разниц для признания отложенного налогового актива в полном размере, дополнительно принимается во внимание будущая налогооблагаемая прибыль, которая определяется отдельно для каждого дочернего предприятия Группы на основе его бизнес-планов. Величина отложенных налоговых активов анализируется по состоянию на каждую отчетную дату и уменьшается в той мере, в которой реализация соответствующих налоговых выгод более не является вероятной. Подобные списания подлежат восстановлению в случае повышения вероятности наличия будущей налогооблагаемой прибыли.

Непризнанные отложенные налоговые активы повторно оцениваются на каждую отчетную дату и признаются в той мере, в которой становится вероятным, что будущая налогооблагаемая прибыль позволит возместить этот отложенный налоговый актив.

Величина отложенного налога определяется исходя из налоговых ставок, которые будут применяться в будущем, в момент восстановления временных разниц, основываясь на действующих или по существу введенных в действие законах по состоянию на отчетную дату. Оценка отложенного налога отражает налоговые последствия, которые зависят от способа, которым Группа планирует на конец отчетного периода возместить или погасить балансовую стоимость активов и обязательств.

Отложенные налоговые активы и обязательства зачитываются в том случае, если имеется юридически закрепленное право проводить зачет текущих налоговых активов против текущих налоговых обязательств и эти активы и обязательства относятся к налогам на прибыль, взимаемым одним и тем же налоговым органом с одного и того же налогооблагаемого предприятия, либо с разных налогооблагаемых предприятий, но эти предприятия намерены урегулировать текущие налоговые обязательства и активы на нетто-основе или реализация налоговых активов этих предприятий будет осуществлена одновременно с погашением их налоговых обязательств.

В соответствии с требованиями налогового законодательства Республики Казахстан Группа не может зачитывать свои налоговые убытки и активы по текущему подоходному налогу против налоговых прибылей и обязательств по текущему подоходному налогу других компаний Группы. Кроме того, налоговая база определяется по каждому основному виду деятельности Группы в отдельности. Поэтому налоговые убытки и налогооблагаемая прибыль по разным видам деятельности взаимозачету не подлежат.

(у) Сегментная отчетность

Операционный сегмент представляет собой компонент деятельности Группы, который вовлечен в коммерческую деятельность, от которой Группа получает доходы, либо несет расходы (включая доходы и расходы в отношении операций с прочими компонентами деятельности Группы), результаты деятельности которого регулярно анализируются лицом, ответственным за принятие операционных решений при распределении ресурсов между сегментами и при оценке финансовых результатов их деятельности, и в отношении которого доступна финансовая информация.

(ф) Аренда

При заключении договора Группа оценивает, является ли договор арендой или содержит ли он отдельные компоненты аренды. Договор в целом или его отдельные компоненты являются договором аренды, если по этому договору передается право контролировать использование идентифицированного актива в течение определенного периода в обмен на возмещение. Для оценки того, передается ли по договору право контроля над использованием идентифицированного актива, Группа использует определение аренды в МСФО (IFRS) 16.

АКЦИОНЕРНОЕ ОБЩЕСТВО «БАНК ЦЕНТРКРЕДИТ»

ПРИМЕЧАНИЯ К КОНСОЛИДИРОВАННОЙ ФИНАНСОВОЙ ОТЧЕТНОСТИ ЗА ГОД, ЗАКОНЧИВШИЙСЯ 31 ДЕКАБРЯ 2022 ГОДА

(в миллионах казахстанских тенге, если не указано иное)

3. ОСНОВНЫЕ ПОЛОЖЕНИЯ УЧЕТНОЙ ПОЛИТИКИ, ПРОДОЛЖЕНИЕ

(ф) Аренда, продолжение

Группа как арендатор

При заключении или изменении договора, содержащего компонент аренды, Группа распределяет возмещение по договору на каждый компонент аренды на основе его относительной цены обособленной продажи. Группа признает актив в форме права пользования и обязательство по аренде на дату начала аренды. Актив в форме права пользования первоначально оценивается по первоначальной стоимости, которая включает первоначальную сумму обязательства по аренде, скорректированную на любую величину арендных платежей, осуществленных на дату или до даты начала аренды, плюс любые понесенные первоначальные прямые затраты и оценочное значение затрат на демонтаж и перемещение базового актива или восстановление базового актива или участка, на котором он расположен, за вычетом любых стимулирующих платежей по аренде.

Актив в форме права пользования впоследствии амортизируется линейным методом с даты начала срока аренды до ее окончания, за исключением случаев, когда в результате аренды Группа получает право собственности на базовый актив к концу срока аренды или стоимость актива в форме права пользования отражает возможность реализации Группой опциона на покупку. В этом случае актив в форме права пользования амортизируется в течение срока полезного использования базового актива, который определяется на той же основе, что и актив, полученный в результате использования основных средств. Кроме того, сумма актива в форме права пользования периодически уменьшается на величину убытков от обесценения, если таковые имеются, и корректируется с учетом переоценки обязательства по аренде.

Обязательство по аренде первоначально оценивается по приведенной стоимости арендных платежей, которые еще не осуществлены на эту дату, дисконтированных с использованием процентной ставки, заложенной в договоре аренды, или, если такая ставка не может быть легко определена, ставки привлечения дополнительных заемных средств Группы. Как правило, в качестве ставки дисконтирования Группа использует свою ставку привлечения дополнительных заемных средств.

Группа определяет свою ставку привлечения дополнительных заемных средств путем получения процентных ставок из различных внешних и внутренних источников и вносит при необходимости определенные корректировки для отражения условий аренды и типа арендуемого актива.

Обязательство по аренде оценивается по амортизированной стоимости, которая рассчитывается с использованием метода эффективной ставки процента. Оно переоценивается при изменении будущих арендных платежей в результате изменения индекса или ставки, если изменяется оценка Группы ожидаемой суммы к оплате по гарантии остаточной стоимости, в случае изменения оценки Группы в отношении того, использует ли он опцион на покупку, продление или прекращение аренды, или при наличии пересмотренных по существу фиксированных арендных платежей.

Когда обязательство по аренде переоценивается подобным образом, соответствующая корректировка вносится в балансовую стоимость актива в форме права пользования или отражается в составе прибыли или убытков, если балансовая стоимость актива в форме права пользования была уменьшена до нуля.

Однако применительно к некоторым договорам аренды объектов недвижимости Группа приняла решение не выделять компоненты, не являющиеся арендой, и учитывать компоненты аренды и соответствующие компоненты, не являющиеся арендой, в качестве одного компонента аренды.

Срок аренды, контрактов по аренде действительных в течение отчетного периода, заканчивается в течение 12 месяцев с даты первоначального применения, такие договоры аренды не содержат вариантов продления, и Группа не будет подвергаться существенным экономическим штрафам, в случае не продления аренды на последующий 12-месячный срок.

(х) Новые стандарты и разъяснения, еще не вступившие в действие

Ряд новых стандартов вступает в силу для годовых периодов, начинающихся с 1 января 2023 года, с возможностью досрочного применения. Однако Группа не осуществляла досрочный переход на новые и измененные стандарты при подготовке данной консолидированной финансовой отчетности.

Следующие поправки к стандартам и разъяснения, как ожидается, не окажут значительного влияния на консолидированную финансовую отчетность Группы:

- Отложенный налог, относящийся к Активам и Обязательствам, возникающим вследствие одной сделки (Поправки к МСФО (IAS) 12);

АКЦИОНЕРНОЕ ОБЩЕСТВО «БАНК ЦЕНТРКРЕДИТ»

ПРИМЕЧАНИЯ К КОНСОЛИДИРОВАННОЙ ФИНАНСОВОЙ ОТЧЕТНОСТИ ЗА ГОД, ЗАКОНЧИВШИЙСЯ 31 ДЕКАБРЯ 2022 ГОДА

(в миллионах казахстанских тенге, если не указано иное)

3. ОСНОВНЫЕ ПОЛОЖЕНИЯ УЧЕТНОЙ ПОЛИТИКИ, ПРОДОЛЖЕНИЕ

(х) Новые стандарты и разъяснения, еще не вступившие в действие, продолжение

- МСФО (IFRS) 17 «Договоры Страхования»;
- Классификация обязательств на краткосрочные или долгосрочные (Поправки к МСФО (IAS) 1);
- Раскрытие учетной политики (Поправки к МСФО (IAS) 1 и Практическим рекомендациям 2 по МСФО);
- Определение бухгалтерских оценок (Поправки к МСФО (IAS) 8).

Поправки к стандартам, вступившие в силу с 1 января 2022 года, не оказали влияния на финансовую отчетность Группы.

4. ОБЪЕДИНЕНИЕ БИЗНЕСОВ

Приобретение АО «Eco Center Bank» (ранее, АО ДБ «Альфа-Банк»)

27 апреля 2022 года Группа и акционер АО ДБ «Альфа-Банк» заключили договор купли-продажи акций АО ДБ «Альфа-Банк». 5 мая 2022 года Группа приобрела контроль над АО ДБ «Альфа-Банк» посредством покупки 100% простых акций, после одобрения Агентством Республики Казахстан по регулированию и развитию финансовых рынков (далее – «АРРФР»).

13 мая АО ДБ «Альфа-Банк» официально было переименовано в АО «Eco Center Bank» (ДБ АО «Банк ЦентрКредит») (Примечание 1).

АО «Eco Center Bank» предоставляло розничные и корпоративные банковские услуги на территории Республики Казахстан, принимало вклады от населения, выдавало кредиты, осуществляло переводы по Казахстану и за границу, проводило обменные операции и предоставляло иные банковские услуги корпоративным и розничным клиентам.

Получение контроля над АО «Eco Center Bank» позволит Группе оптимизировать свои операционные процессы, что позволит увеличить долю рынка, а также снизит затраты посредством экономии за счет роста масштабов.

Идентифицируемые приобретенные активы и принятые обязательства

Справедливая стоимость приобретенных идентифицируемых активов и обязательств, а также доход от выгодного приобретения, возникший при приобретении АО «Eco Center Bank» 5 мая 2022 года, составили:

<i>Справедливая стоимость АО «Eco Center Bank» на дату приобретения</i>	<i>На 5 мая 2022 года</i>
Активы	
Денежные средства и их эквиваленты	38,408
Ссуды, предоставленные банкам	4,271
Ссуды, предоставленные клиентам	202,373
Требования по текущему налогу на прибыль	763
Основные средства и нематериальные активы	23,435
Прочие активы	12,416
Долгосрочные активы, удерживаемые для продажи	1,243
Итого активов	282,909
Обязательства	
Средства и ссуды банков и финансовых организаций	399
Средства клиентов	130,716
Выпущенные долговые ценные бумаги	4,511
Прочие обязательства	13,061
Итого обязательства	148,687
Чистые идентифицируемые активы	134,222

АКЦИОНЕРНОЕ ОБЩЕСТВО «БАНК ЦЕНТРКРЕДИТ»

ПРИМЕЧАНИЯ К КОНСОЛИДИРОВАННОЙ ФИНАНСОВОЙ ОТЧЕТНОСТИ ЗА ГОД, ЗАКОНЧИВШИЙСЯ 31 ДЕКАБРЯ 2022 ГОДА

(в миллионах казахстанских тенге, если не указано иное)

4. ОБЪЕДИНЕНИЕ БИЗНЕСОВ, продолжение

Доход от выгодного приобретения

Доход от выгодного приобретения, признанный в результате приобретения контрольного пакета акций АО «Eco Center Bank», был рассчитан следующим образом:

Справедливая стоимость идентифицируемых чистых активов	134,222
Инвестиции на приобретение дочерней компании	50,000
Итого дохода от выгодного приобретения	84,222

Методы оценки, использованные для определения справедливой стоимости приобретенных существенных активов, представлены ниже:

Приобретенные активы	Метод оценки
Ссуды, предоставленные клиентам	Метод дисконтированных денежных потоков: В рамках определения справедливой стоимости кредитного портфеля была проведена сегментация портфеля в зависимости от типа заемщика, статуса займа, типа займа, типа обеспечения и продукта кредитования. Был проведен анализ рыночности ставок по выданным кредитам. Справедливая стоимость кредитов, выданных клиентам, была определена методом дисконтирования по сроку до погашения на основании рыночных ставок кредитования. В качестве рыночных ставок принимались средневзвешенные ставки на выдачу кредитов АО «Банк ЦентрКредит» с сопоставлением их данным НБРК. Справедливая стоимость кредитов, выданных клиентам, отнесенных к стадии 3 кредитного риска, была определена как валовая балансовая стоимость за вычетом начисленных резервов под ожидаемые кредитные убытки, рассчитанных с использованием ставки дисконтирования, скорректированной на кредитный риск.
Основные средства и залоговое имущество в составе прочих активов	Сравнительный анализ и доходный метод: В модели оценки учитываются рыночные цены на аналогичные объекты, с учетом следующих критериев: местоположение, площадь, подведенные коммуникации, целевое назначение. Для целей оценки подобранные аналоги были скорректированы с учетом скидки на торг. Для целей оценки зданий и сооружений использовался метод капитализации в рамках доходного подхода.

Методы оценки, использованные для определения справедливой стоимости приобретенных существенных обязательств, представлены ниже:

Приобретенные обязательства	Метод оценки
Выпущенные долговые ценные бумаги	Метод дисконтированных денежных потоков: Модель оценки учитывает текущую стоимость ожидаемых будущих денежных потоков, рассчитанных согласно условиям проспектов. Ставка дисконтирования была применена на основе кривой доходности в тенге с учетом кредитного спреда.
Средства клиентов	Анализ средневзвешенных ставок по депозитным субпортфелям на предмет соответствия рыночным ставкам. Существенных корректировок к балансовой стоимости средств клиентов не было.
Средства в банках и прочих финансовых институтах	Метод дисконтированных денежных потоков: Справедливая стоимость средств и кредитов в банках и прочих финансовых институтах была рассчитана на основе дисконтирования денежных потоков (в соответствии с графиками выплат) в разрезе отдельных контрактов. Ставка дисконтирования была применена на основе кривой доходности в тенге с учетом кредитного спреда.

Методы и допущения, использованные для определения справедливой стоимости финансовых инструментов Группы на дату приобретения, в основном, соответствуют методам оценки справедливой стоимости, описанным в Примечании 33.

АКЦИОНЕРНОЕ ОБЩЕСТВО «БАНК ЦЕНТРКРЕДИТ»

ПРИМЕЧАНИЯ К КОНСОЛИДИРОВАННОЙ ФИНАНСОВОЙ ОТЧЕТНОСТИ ЗА ГОД, ЗАКОНЧИВШИЙСЯ 31 ДЕКАБРЯ 2022 ГОДА

(в миллионах казахстанских тенге, если не указано иное)

4. ОБЪЕДИНЕНИЕ БИЗНЕСОВ, продолжение

За период с даты приобретения до 31 декабря 2022 года прирост процентного дохода и увеличение прибыли за счет АО «Eco Center Bank» составили 10,784 млн тенге и 645 млн. тенге, соответственно.

Если бы сделка по приобретению бизнеса была осуществлена 1 января 2022 года, то, по оценкам руководства, консолидированный чистый процентный доход составил бы 157,792 млн тенге, а консолидированная прибыль за год была бы 155,165 млн тенге. При определении этих показателей руководство исходило из допущения о том, что корректировки до справедливой стоимости, осуществленные на дату приобретения, были бы такими же, если бы приобретение имело место 1 января 2022 года.

Соответствующие размеры валовых сумм по договору и ожидаемые безнадежные к взысканию суммы, относящихся к ним на дату приобретения, представлена далее:

- Ссуды, предоставленные клиентам – 220,991 млн тенге и 18,618 млн тенге.

5. АНАЛИЗ ФИНАНСОВЫХ РИСКОВ

В данном примечании представлена информация о подверженности Группы финансовым рискам. Информация о применяемой Группой политике по управлению финансовыми рисками представлена в Примечании 28 консолидированной финансовой отчетности Группы за год, закончившийся 31 декабря 2022 года.

Кредитный риск – суммы ожидаемых кредитных убытков

Описание учетной политики представлено в Примечании 3(о).

Значительное повышение кредитного риска

При оценке того, имело ли место значительное повышение кредитного риска по финансовому инструменту с момента его первоначального признания, Группа рассматривает обоснованную и подтверждаемую информацию, которая уместна и доступна без чрезмерных затрат или усилий. Оценка включает как количественную, так и качественную информацию, а также анализ, основанный на историческом опыте Группы, экспертной оценке кредитного качества и прогнозной информации.

Цель оценки заключается в выявлении того, имело ли место значительное повышение кредитного риска в отношении позиции, подверженной кредитному риску, посредством сравнения:

- вероятности дефолта за оставшуюся часть всего срока по состоянию на отчетную дату; и
- вероятности дефолта за оставшуюся часть всего срока, рассчитанной в отношении данного момента времени при первоначальном признании позиции, подверженной кредитному риску (скорректированной, если уместно, с учетом изменения ожиданий относительно досрочного погашения).

Группа использует три критерия для определения того, имело ли место значительное повышение кредитного риска:

- количественный критерий, основанный на изменении вероятности наступления дефолта (для каждой риск-группы финансового инструмента устанавливаются допустимые пороги относительного увеличения вероятности дефолта от 100% до 200%);
- качественные признаки; и
- 30-дневный «ограничитель» просрочки.

Уровни градации (рейтинги) кредитного риска

Группа присваивает каждой позиции, подверженной кредитному риску, соответствующий рейтинг кредитного риска на основании различных данных, которые используются для прогнозирования риска дефолта, а также посредством применения экспертного суждения в отношении кредитного качества. Рейтинги кредитного риска определяются с использованием качественных и количественных факторов, которые служат индикатором риска наступления дефолта. Эти факторы меняются в зависимости от характера подверженной кредитному риску позиции и типа заемщика.

Уровни градации (рейтинги) кредитного риска, продолжение

Рейтинги кредитного риска определяются и калибруются таким образом, что риск наступления дефолта растет по экспоненте по мере ухудшения кредитного риска – например, разница между 1 и 2 рейтингами кредитного риска меньше, чем разница между 2 и 3 рейтингами кредитного риска.

АКЦИОНЕРНОЕ ОБЩЕСТВО «БАНК ЦЕНТРКРЕДИТ»

ПРИМЕЧАНИЯ К КОНСОЛИДИРОВАННОЙ ФИНАНСОВОЙ ОТЧЕТНОСТИ ЗА ГОД, ЗАКОНЧИВШИЙСЯ 31 ДЕКАБРЯ 2022 ГОДА

(в миллионах казахстанских тенге, если не указано иное)

5. АНАЛИЗ ФИНАНСОВЫХ РИСКОВ, ПРОДОЛЖЕНИЕ

Каждая позиция, подверженная кредитному риску, относится к определенному рейтингу кредитного риска на дату первоначального признания на основании имеющейся о заемщике информации. Позиции, подверженные кредитному риску, подлежат постоянному мониторингу, что может привести к присвоению позиции рейтинга, отличного от рейтинга кредитного риска при первоначальном признании. Мониторинг обычно предусматривает анализ следующих данных.

Кредитный риск – суммы ожидаемых кредитных убытков, продолжение

Позиции, подверженные кредитному риску (корпоративные клиенты)	Позиции, подверженные кредитному риску (корпоративные и розничные клиенты)
<ul style="list-style-type: none">Информация, полученная в результате анализа на периодической основе информации о заемщиках – например, аудированная финансовая отчетность, управленческая отчетность, бюджеты, прогнозы и планы. Примерами показателей, которым уделяется особенно пристальное внимание, являются: валовая прибыль, показатель финансового рычага, коэффициент обслуживания долга, соблюдение ограничительных условий («ковантов»), качество управления, изменения в составе ключевого управленческого персонала.Данные кредитных рейтинговых агентств, публикации в прессе, информация об изменениях внешних кредитных рейтингов.Котировки облигаций и свопов кредитного дефолта эмитентов, если эта информация доступна.Фактические и ожидаемые значительные изменения в политической, нормативной и технологической среде осуществления деятельности заемщика или его хозяйственной деятельности.	<ul style="list-style-type: none">Информация о платежах, включая информацию о статусе просроченной задолженности.Использование предоставленного лимита.Запросы и удовлетворение запросов на пересмотр условий кредитных соглашений.Текущие и прогнозируемые изменения финансовых, экономических условий и условий осуществления деятельности.

Создание временной структуры вероятности дефолта

Рейтинги кредитного риска являются основными исходными данными при создании временной структуры вероятности дефолта для позиций, подверженных кредитному риску. Группа собирает сведения о качестве обслуживания задолженности и уровне дефолта в отношении позиций, подверженных кредитному риску, анализируемых в зависимости от юрисдикции или региона, типа продукта и заемщика, а также в зависимости от рейтинга кредитного риска.

Группа использует статистические модели для анализа собранных данных и получения оценок вероятности дефолта за оставшийся период для позиций, подверженных кредитному риску, и ожиданий их изменений с течением времени.

Данный анализ включает в себя определение и калибровку взаимосвязи между изменениями уровней дефолта и изменениями ключевых макроэкономических факторов, а также подробный анализ влияния некоторых других факторов (например, практики пересмотра условий кредитных соглашений) на риск дефолта. Для большинства позиций, подверженных кредитному риску, ключевым макроэкономическим показателем, вероятно, будет рост ВВП.

Группа использует экспертное суждение при оценке прогнозной информации. Данная оценка основывается в том числе на информации из внешних источников (см. информацию ниже о включении прогнозной информации). Группа использует эти прогнозы для корректировки оценок вероятности дефолта.

5. АНАЛИЗ ФИНАНСОВЫХ РИСКОВ, ПРОДОЛЖЕНИЕ

Кредитный риск – суммы ожидаемых кредитных убытков, продолжение

Определение того, имело ли место значительное повышение кредитного риска

Критерии для определения значительного повышения кредитного риска различны в зависимости от разных видов кредитования, в частности для корпоративных клиентов и физических лиц, а также от портфеля и включают как количественные изменения значений показателя вероятности дефолта, в том числе признак «ограничитель» по сроку просрочки, а также качественные факторы. Группа считает, что кредитный риск по конкретной позиции, подверженной кредитному риску, значительно повысился с момента ее первоначального признания, если на основе методов моделирования, применяемых Группой, установлено, что наблюдаются объективные факторы, влекущие ухудшение финансово-экономического состояния контрагента. При оценке на предмет значительного повышения кредитного риска ожидаемые кредитные убытки за оставшийся весь срок корректируются с учетом изменения срока погашения.

Повышение кредитного риска может рассматриваться как значительное, если на это указывают качественные признаки, связанные с процессом управления кредитным риском Группы, эффект которых не может быть своевременно выявлен в полной мере в рамках количественного анализа. Это относится к тем позициям, подверженным кредитному риску, которые соответствуют определенным критериям повышенного риска, таким как нахождение в списке особого наблюдения, наличие признака реструктуризации, не приводящей к переходу в Стадию 3. Оценка указанных качественных факторов проводится на основе профессионального суждения и с учетом соответствующего прошлого опыта.

В качестве признака «ограничителя», свидетельствующего о значительном повышении кредитного риска по финансовому активу с момента его первоначального признания, Группа считает наличие просрочки по этому активу свыше 30 дней, за исключением межбанковской задолженности и ценных бумаг, по которым этот признак равен 7 дней просрочки. Количество дней просроченной задолженности определяется посредством подсчета количества дней, начиная с самого раннего дня, по состоянию на который выплата в полной сумме не была получена. Даты осуществления платежа определяются без учета льготного периода, который может быть предоставлен заемщику.

Если имеется свидетельство того, что значительного повышения кредитного риска относительно момента первоначального признания уже нет, то оценочный резерв под убытки по соответствующему инструменту будет снова оцениваться в размере 12-месячных ОКУ. Некоторые качественные признаки повышения кредитного риска, такие как нарушение пересмотренных условий кредитного соглашения, могут свидетельствовать о возросшем риске наступления дефолта, который продолжает иметь место после того, как сам признак перестал существовать. В этих случаях Группа определяет «испытательный срок», в течение которого платежи по финансовому активу должны осуществляться в срок и в установленных суммах, чтобы доказать, что кредитный риск по этому активу в достаточной мере снизился. Когда предусмотренные договором условия кредита были изменены, свидетельством того, что критерии для признания ОКУ за весь срок более не удовлетворяются, включает статистику своевременных платежей в соответствии с модифицированными условиями договора.

Группа осуществляет проверку критериев на предмет их способности выявлять значительное повышение кредитного риска посредством проведения проверок на регулярной основе, чтобы убедиться в том, что

- критерии позволяют выявлять значительное повышение кредитного риска до того, как наступит событие дефолта в отношении позиции, подверженной кредитному риску;
- критерии не соотносятся с моментом времени, когда задолженность по активу просрочена более чем на 30 дней;
- средний период времени между выявлением значительного повышения кредитного риска и наступлением события дефолта представляется разумным;
- позиции, подверженные кредитному риску, не переводятся непосредственно из состава портфеля, по которому оценочный резерв признается в сумме 12-месячных ожидаемых кредитных убытков (Стадия 1) в состав портфеля кредитно-обесцененных активов (Стадия 3);
- отсутствует необоснованная волатильность величины оценочного резерва под ожидаемые кредитные убытки при переводе позиций, подверженных кредитному риску, из состава портфеля, по которому оценочный резерв признается в сумме 12-месячных ожидаемых кредитных убытков (Стадия 1) в состав портфеля, по которому оценочный резерв признается в сумме ожидаемых кредитных убытков за весь срок (Стадия 2).

АКЦИОНЕРНОЕ ОБЩЕСТВО «БАНК ЦЕНТРКРЕДИТ»

ПРИМЕЧАНИЯ К КОНСОЛИДИРОВАННОЙ ФИНАНСОВОЙ ОТЧЕТНОСТИ ЗА ГОД, ЗАКОНЧИВШИЙСЯ 31 ДЕКАБРЯ 2022 ГОДА

(в миллионах казахстанских тенге, если не указано иное)

5. АНАЛИЗ ФИНАНСОВЫХ РИСКОВ, ПРОДОЛЖЕНИЕ

Кредитный риск – суммы ожидаемых кредитных убытков, продолжение

Модифицированные финансовые активы

Предусмотренные договором условия по кредиту могут быть модифицированы по ряду причин, включая изменение рыночных условий, удержание клиентов и другие факторы, не обусловленные текущим или возможным ухудшением кредитоспособности заемщика. Признание в учете существующего кредита, условия которого были модифицированы, может быть прекращено и отражено признание в учете нового кредита с модифицированными условиями по справедливой стоимости в соответствии с учетной политикой, описанной в Примечании 3(ж)(ii).

Если условия финансового актива изменяются, и модификация условий не приводит к прекращению признания финансового актива, определение того, имело ли место значительное повышение кредитного риска по финансовому активу проводится посредством сравнения:

- вероятности дефолта за оставшуюся часть всего срока по состоянию на отчетную дату на основании модифицированных условий договора; и
- вероятности дефолта за оставшуюся часть всего срока, рассчитанной в отношении данного момента времени при первоначальном признании финансового актива на основании первоначальных условий договора.

Когда модификация условий кредита приводит к прекращению его признания, вновь признанный кредит относится к Стадии 1 (при условии, что он не является кредитно-обесцененным на дату признания).

Группа пересматривает условия по кредитам клиентов, испытывающих финансовые затруднения («практика пересмотра условий кредитных соглашений») с тем, чтобы максимизировать сумму возвращаемой задолженности и минимизировать риск дефолта. В соответствии с политикой Группы по пересмотру условий кредитных соглашений пересмотр условий осуществляется в отношении каждого отдельно взятого клиента в том случае, если имеет место наступление события дефолта или существует высокий риск наступления дефолта, а также есть свидетельство того, что должник прилагал все необходимые усилия для осуществления выплаты согласно первоначальным условиям договора, и ожидается, что он сможет исполнять свои обязательства перед Группой на пересмотренных условиях.

Пересмотр условий обычно включает продление срока погашения, изменение сроков выплаты процентов и изменение ограничительных условий договора (ковенантов). Политика по пересмотру условий кредитных соглашений применяется как в отношении кредитов, выданных физическим лицам, так и в отношении кредитов, выданных юридическим лицам.

Оценка вероятности дефолта по финансовым активам, модифицированным в рамках политики по пересмотру условий кредитных соглашений, отражает факт того, привела ли модификация условий к улучшению или восстановлению возможностей Группы по получению процентов и основной суммы, а также предыдущий опыт Группы в отношении подобного пересмотра условий кредитных соглашений. В рамках данного процесса Группа оценивает качество обслуживания долга заемщиком относительно модифицированных условий договора и рассматривает различные поведенческие факторы.

Пересмотр условий кредитных соглашений представляет собой качественный индикатор значительного повышения кредитного риска и намерение пересмотреть условия кредитных соглашений может являться свидетельством того, что подверженная кредитному риску позиция является кредитно-обесцененной (см. Примечание 3(о)). Клиенту необходимо будет своевременно осуществлять выплаты на постоянной основе в течение определенного периода времени прежде, чем позиция, подверженная кредитному риску, больше не будет считаться кредитно-обесцененной/по которой наступило событие дефолта или вероятность дефолта которой будет считаться снизившейся настолько, что оценочный резерв под убытки снова станет оцениваться в сумме, равной 12-месячным ожидаемым кредитным убыткам.

Определение понятия «дефолт»

Финансовый актив относится Группой к финансовым активам, по которым наступило событие дефолта, в следующих случаях:

- маловероятно, что кредитные обязательства заемщика перед Группой будут погашены в полном объеме без применения Группой таких мер, как реализация залогового обеспечения (при его наличии); или

АКЦИОНЕРНОЕ ОБЩЕСТВО «БАНК ЦЕНТРКРЕДИТ»

ПРИМЕЧАНИЯ К КОНСОЛИДИРОВАННОЙ ФИНАНСОВОЙ ОТЧЕТНОСТИ ЗА ГОД, ЗАКОНЧИВШИЙСЯ 31 ДЕКАБРЯ 2022 ГОДА

(в миллионах казахстанских тенге, если не указано иное)

5. АНАЛИЗ ФИНАНСОВЫХ РИСКОВ, ПРОДОЛЖЕНИЕ

Кредитный риск – суммы ожидаемых кредитных убытков, продолжение

Определение понятия «дефолт», продолжение

- задолженность заемщика по любому из существенных кредитных обязательств перед Группой просрочена более чем на 90 дней;
- появляется вероятность того, что актив будет реструктуризирован в результате банкротства заемщика по причине его неспособности платить по своим обязательствам по кредиту.

При оценке наступления события дефолта по обязательствам заемщика Группа учитывает следующие факторы:

- качественные – например, нарушение ограничительных условий договора (ковенантов);
- количественные – например, статус просроченной задолженности и неуплата по другим обязательствам перед Группой одним и тем же эмитентом; а также
- иную информацию, полученную из собственных и внешних источников.

Исходные данные при оценке наступления события дефолта по финансовому инструменту и их значимость могут меняться с течением времени с тем, чтобы отразить изменения в обстоятельствах.

Включение прогнозной информации

Группа включает прогнозную информацию как в оценку на предмет значительного повышения кредитного риска с момента первоначального признания финансового инструмента, так и в оценку ожидаемых кредитных убытков. Группа использует экспертное суждение для оценки прогнозной информации. Данная оценка также основана на информации, полученной из внешних источников.

Группа определила и документально оформила перечень основных факторов, влияющих на оценку кредитного риска и кредитных убытков, по каждому портфелю финансовых инструментов и, используя анализ исторических данных, оценил взаимосвязь между макроэкономическими переменными, кредитным риском и кредитными убытками. В качестве ключевого фактора определены прогнозы ВВП.

Прогнозируемые соотношения между ключевым показателем и событиями дефолта и уровнями убытков по различным портфелям финансовых активов были разработаны на основе анализа исторических данных за последние 5 лет.

Оценка ожидаемых кредитных убытков

Основными исходными данными при оценке ожидаемых кредитных убытков является временная структура следующих переменных:

- вероятность дефолта (показатель PD);
- величина убытка в случае дефолта (показатель LGD);
- сумма под риском в случае дефолта (величина EAD).

ОКУ для подверженных кредитному риску позиций, относящихся к Стадии 1, рассчитываются путем умножения 12-месячного показателя PD на показатель LGD и величину EAD.

Данные показатели, как правило, получают на основании статистических моделей, используемых Группой, и других исторических данных. Их необходимо скорректировать с учетом прогнозной информации, как описано выше.

Оценка показателей PD представляет собой проведенную на определенную дату оценку показателей, которые рассчитываются отдельно для каждой группы займов с применением метода коэффициентов перехода (цепи Маркова) к группам займов со схожими характеристиками кредитного риска. С помощью матриц миграции, основанных на исторических данных, определяется вероятность перехода сегмента кредитного портфеля из одной стадии просрочки в стадию 3 (дефолт). Глубина исторических данных должна составлять не менее 60 периодов. Корректировка усредненной матрицы переходов с учетом макроэкономических факторов осуществляется методом сложения стандартного нормального распределения усредненной матрицы каждого сегмента и z-критерия макроэкономического фактора. Макроэкономическим фактором является рост ВВП. Источником для построения расчетов с учетом макроэкономических факторов являются официальные статистические данные (официальные сайты регуляторного органа, статистических органов Республики Казахстан). Показатели PD оцениваются с учетом договорных сроков погашения позиций, подверженных кредитному риску, и ожиданий относительно досрочного погашения.

АКЦИОНЕРНОЕ ОБЩЕСТВО «БАНК ЦЕНТРКРЕДИТ»

ПРИМЕЧАНИЯ К КОНСОЛИДИРОВАННОЙ ФИНАНСОВОЙ ОТЧЕТНОСТИ ЗА ГОД, ЗАКОНЧИВШИЙСЯ 31 ДЕКАБРЯ 2022 ГОДА

(в миллионах казахстанских тенге, если не указано иное)

5. АНАЛИЗ ФИНАНСОВЫХ РИСКОВ, ПРОДОЛЖЕНИЕ

Кредитный риск – суммы ожидаемых кредитных убытков, продолжение

Оценка ожидаемых кредитных убытков, продолжение

Группа оценивает показатели LGD на основании информации о коэффициентах возврата денежных средств в отношении контрагентов, допустивших дефолт по своим обязательствам. В моделях оценки LGD учтены структура, тип обеспечения, степень старшинства требования, отрасль, в которой контрагент осуществляет свою деятельность, и затраты на возмещение любого обеспечения, являющегося неотъемлемой частью финансового актива. Показатели LGD корректируются с учетом различных экономических сценариев и, применительно к кредитам, обеспеченным недвижимостью, – с учетом возможных изменений цен на недвижимость. Они рассчитываются на основе дисконтированных потоков денежных средств с использованием эффективной процентной ставки в качестве фактора дисконтирования.

Сумма под риском в случае дефолта представляет собой расчетную оценку величины, подверженной кредитному риску, в дату наступления дефолта. Данный показатель рассчитывается Группой исходя из текущей величины на отчетную дату с учетом ожидаемых изменений в этой величине согласно условиям договора, включая амортизацию дисконтов и премий. Для финансового актива величиной EAD является валовая балансовая стоимость на момент дефолта. Для обязательств по предоставлению займов величина EAD включает как востребованную сумму, так и ожидаемые суммы, которые могут быть востребованы по договору, оценка которых проводится на основе исторических наблюдений и прогнозов. Для договоров финансовой гарантии величина EAD представляет собой сумму, подлежащую уплате в момент исполнения финансовой гарантии.

Как описано выше, при условии использования максимально 12-месячного показателя PD для финансовых активов, отнесенных к Стадии 1, Группа оценивает ожидаемые кредитные убытки с учетом риска дефолта на протяжении максимального периода по договору (включая любые опционы на пролонгацию), в течение которого она подвержена кредитному риску, даже если для целей управления кредитным риском Группа рассматривает более длительный период.

Если моделирование параметра осуществляется на групповой основе, то финансовые инструменты группируются на основе общих для них характеристик риска, которые включают:

- тип инструмента;
- сегментация кредитных активов;
- признаки реструктуризации.

Необходимо проведение регулярной оценки на предмет того, что характеристики кредитного риска финансовых инструментов, объединенных в группы, существенно не отличаются.

В отношении портфелей, по которым у Группы отсутствует информация прошлых периодов в достаточном объеме, в качестве дополнительной используется сравнительная информация из внешних источников. Примеры портфелей, в отношении которых сравнительная информация из внешних источников использована в качестве исходной для оценки ожидаемых кредитных убытков, представлены ниже.

	<u>Сравнительная информация из внешних источников</u>			
	Балансовая стоимость по состоянию на 31 декабря 2022 года	Балансовая стоимость по состоянию на 31 декабря 2021 года	Показатель PD	Показатель LGD
Денежные средства и их эквиваленты	1,117,220	261,492	Статистика дефолтов Moody's	70%; 0% - если контрагентом выступает правительство Республики Казахстан
Средства в банках	54,536	12,997		LGD для инвестиционных ценных бумаг, эмитентами которых являются финансовые институты равен 70%, для прочих компаний основан на данных по уровню возврата в зависимости от рейтинга;
Инвестиционные ценные бумаги	913,419	475,150	Статистика дефолтов Moody's	0% - если контрагентом выступает правительство Республики Казахстан

АКЦИОНЕРНОЕ ОБЩЕСТВО «БАНК ЦЕНТРКРЕДИТ»

ПРИМЕЧАНИЯ К КОНСОЛИДИРОВАННОЙ ФИНАНСОВОЙ ОТЧЕТНОСТИ ЗА ГОД, ЗАКОНЧИВШИЙСЯ 31 ДЕКАБРЯ 2022 ГОДА

(в миллионах казахстанских тенге, если не указано иное)

5. АНАЛИЗ ФИНАНСОВЫХ РИСКОВ, ПРОДОЛЖЕНИЕ

Кредитный риск – суммы ожидаемых кредитных убытков, продолжение

Оценка ожидаемых кредитных убытков, продолжение

Анализ кредитного качества

В следующей таблице представлена информация о кредитном качестве финансовых активов, оцениваемых по амортизированной стоимости, инвестиционных ценных бумаг, оцениваемых по справедливой стоимости через прочий совокупный доход, по состоянию на 31 декабря 2022 и 2021 годов. Если не указано иное, по финансовым активам суммы в таблице отражают величины валовой балансовой стоимости.

Определение терминов «активы, относящиеся к Стадии 1», «активы, относящиеся к Стадии 2», «активы, относящиеся к Стадии 3» и «РОСИ-активы» приведено в Примечании 3(о).

	31 декабря 2022 года			Всего
	Стадия 1 12-месячные ожидаемые кредитные убытки	Стадия 2 Ожидаемые кредитные убытки за весь срок по активам, не являющимся кредитно- обесцененными	Стадия 3 Ожидаемые кредитные убытки за весь срок по активам, являющимся кредитно- обесцененными	
<i>Денежные средства и их эквиваленты</i>				
-с кредитным рейтингом от AA- до AA+	17,609	-	-	17,609
-с кредитным рейтингом от A- до A+	39,792	-	-	39,792
-с кредитным рейтингом от BVB- до BVB+	904,346	-	-	904,346
-с кредитным рейтингом от BB- до BB+	950	-	-	950
-с кредитным рейтингом от B- до B+	94	-	-	94
-не имеющие рейтинга	15,965	-	-	15,965
	978,756	-	-	978,756
Оценочный резерв под убытки	(63)	-	-	(63)
Итого денежные средства и их эквиваленты (за исключением денежных средств в кассе)	978,693	-	-	978,693
<i>Инвестиционные ценные бумаги, оцениваемые по амортизированной стоимости</i>				
-с кредитным рейтингом от AAA	38,315	-	-	38,315
-с кредитным рейтингом от BVB- до BVB+	185,371	-	-	185,371
	223,686	-	-	223,686
Оценочный резерв под убытки	(7)	-	-	(7)
Итого инвестиционные ценные бумаги, оцениваемые по амортизированной стоимости	223,679	-	-	223,679
<i>Инвестиционные ценные бумаги, оцениваемые по справедливой стоимости через прочий совокупный доход – долговые</i>				
-с кредитным рейтингом от AAA	31,580	-	-	31,580
-с кредитным рейтингом от BVB- до BVB+	640,336	-	-	640,336
-с кредитным рейтингом от BB- до BB+	4,051	-	-	4,051
-не имеющие рейтинга	-	12,474	-	12,474
Итого инвестиционные ценные бумаги, оцениваемые по справедливой стоимости через прочий совокупный доход – долговые	675,967	12,474	-	688,441
Оценочный резерв под убытки	-	(189)	-	(189)
Валовая балансовая стоимость инвестиционных ценных бумаг, оцениваемых по справедливой стоимости через прочий совокупный доход – долговые	696,288	15,285	-	711,573
<i>Средства в банках</i>				
-с кредитным рейтингом от AA- до AA+	18,562	-	-	18,562
-с кредитным рейтингом от A- до A+	6,575	-	-	6,575
-с кредитным рейтингом от BVB- до BVB+	2,173	-	-	2,173
-не имеющие рейтинга	27,236	-	-	27,236
	54,546	-	-	54,546
Оценочный резерв под убытки	(10)	-	-	(10)
Итого средства в банках	54,536	-	-	54,536

АКЦИОНЕРНОЕ ОБЩЕСТВО «БАНК ЦЕНТРКРЕДИТ»

ПРИМЕЧАНИЯ К КОНСОЛИДИРОВАННОЙ ФИНАНСОВОЙ ОТЧЕТНОСТИ ЗА ГОД, ЗАКОНЧИВШИЙСЯ 31 ДЕКАБРЯ 2022 ГОДА

(в миллионах казахстанских тенге, если не указано иное)

5. АНАЛИЗ ФИНАНСОВЫХ РИСКОВ, ПРОДОЛЖЕНИЕ

Кредитный риск – суммы ожидаемых кредитных убытков, продолжение

Оценка ожидаемых кредитных убытков, продолжение

	31 декабря 2022 года				Всего
	Стадия 1 12-месячные ожидаемые кредитные убытки	Стадия 2 Ожидаемые кредитные убытки за весь срок по активам, не являющимся кредитно- обесцененными	Стадия 3 Ожидаемые кредитные убытки за весь срок по активам, являющимся кредитно- обесцененными	Созданные кредитно- обесцененные финансовые активы (РОСИ - активы)	
<i>Ссуды, предоставленные корпоративным клиентам, оцениваемые по амортизированной стоимости</i>					
Непросроченные ссуды	538,342	70,946	63,867	3,409	676,564
Просроченные ссуды:					
- просроченные на срок менее 30 дней	2,350	102	8,092	88	10,632
- просроченные на срок 31-60 дней	-	1,711	890	-	2,601
- просроченные на срок 61-90 дней	-	353	5	14	372
- просроченные на срок 91-180 дней	-	-	2,513	4	2,517
- просроченные на срок более 180 дней	-	-	23,602	607	24,209
	540,692	73,112	98,969	4,122	716,895
Оценочный резерв под убытки	(3,364)	(9,812)	(59,660)	(49)	(72,885)
Итого ссуд предоставленных корпоративным клиентам, оцениваемых по амортизированной стоимости	537,328	63,300	39,309	4,073	644,010
<i>Ссуды, предоставленные физическим лицам, оцениваемые по амортизированной стоимости</i>					
Непросроченные ссуды	1,242,603	3,971	2,173	826	1,249,573
Просроченные ссуды:					
- просроченные на срок менее 30 дней	14,713	1,028	506	91	16,338
- просроченные на срок 31-60 дней	-	4,558	402	28	4,988
- просроченные на срок 61-90 дней	-	3,169	560	28	3,757
- просроченные на срок 91-180 дней	-	-	9,576	160	9,736
- просроченные на срок более 180 дней	-	-	31,631	432	32,063
	1,257,316	12,726	44,848	1,565	1,316,455
Оценочный резерв под убытки	(10,548)	(2,914)	(25,254)	(380)	(39,096)
Итого ссуд предоставленных физическим лицам, оцениваемых по амортизированной стоимости	1,246,768	9,812	19,594	1,185	1,277,359
<i>Ссуды, предоставленные по соглашениям обратного РЕПО</i>					
Обратное РЕПО, непросроченные	74,020	-	-	-	74,020
Оценочный резерв под убытки	-	-	-	-	-
Итого ссуд предоставленных по соглашениям обратного РЕПО	74,020	-	-	-	74,020

АКЦИОНЕРНОЕ ОБЩЕСТВО «БАНК ЦЕНТРКРЕДИТ»

ПРИМЕЧАНИЯ К КОНСОЛИДИРОВАННОЙ ФИНАНСОВОЙ ОТЧЕТНОСТИ ЗА ГОД, ЗАКОНЧИВШИЙСЯ 31 ДЕКАБРЯ 2022 ГОДА

(в миллионах казахстанских тенге, если не указано иное)

5. АНАЛИЗ ФИНАНСОВЫХ РИСКОВ, ПРОДОЛЖЕНИЕ

Кредитный риск – суммы ожидаемых кредитных убытков, продолжение

Оценка ожидаемых кредитных убытков, продолжение

	31 декабря 2021 года			Всего
	Стадия 1 12-месячные ожидаемые кредитные убытки	Стадия 2 Ожидаемые кредитные убытки за весь срок по активам, не являющимся кредитно- обесцененными	Стадия 3 Ожидаемые кредитные убытки за весь срок по активам, являющимся кредитно- обесцененными	
Денежные средства и их эквиваленты				
-с кредитным рейтингом от AA- до AA+	6,478	-	-	6,478
-с кредитным рейтингом от A- до A+	23,754	-	-	23,754
-с кредитным рейтингом от BBB- до BBB+	181,541	-	-	181,541
-с кредитным рейтингом от BB- до BB+	1,792	-	-	1,792
-с кредитным рейтингом от B- до B+	832	-	-	832
-не имеющие рейтинга	870	-	-	870
	215,267	-	-	215,267
Оценочный резерв под убытки	(63)	-	-	(63)
Итого денежные средства и их эквиваленты (за исключением денежных средств в кассе)	215,204	-	-	215,204
Инвестиционные ценные бумаги, оцениваемые по амортизированной стоимости				
-с кредитным рейтингом от AAA	7,188	-	-	7,188
-с кредитным рейтингом от BBB- до BBB+	8,881	-	-	8,881
	16,069	-	-	16,069
Оценочный резерв под убытки	-	-	-	-
Итого инвестиционные ценные бумаги, оцениваемые по амортизированной стоимости	16,069	-	-	16,069
Инвестиционные ценные бумаги, оцениваемые по справедливой стоимости через прочий совокупный доход – долговые				
-с кредитным рейтингом от AAA	28,416	-	-	28,416
-с кредитным рейтингом от BBB- до BBB+	417,259	-	-	417,259
-с кредитным рейтингом от BB- до BB+	12,839	-	-	12,839
-с кредитным рейтингом от B- до B+	3	-	-	3
	458,517	-	-	458,517
Оценочный резерв под убытки	-	-	-	-
Валовая балансовая стоимость инвестиционных ценных бумаг, оцениваемых по справедливой стоимости через прочий совокупный доход – долговые	458,517	-	-	458,517
Средства в банках				
-с кредитным рейтингом от AA- до AA+	6,292	-	-	6,292
-с кредитным рейтингом от BBB- до BBB+	216	-	-	216
-не имеющие рейтинга	6,497	-	-	6,497
	13,005	-	-	13,005
Оценочный резерв под убытки	(8)	-	-	(8)
Итого средства в банках	12,997	-	-	12,997

АКЦИОНЕРНОЕ ОБЩЕСТВО «БАНК ЦЕНТРКРЕДИТ»

ПРИМЕЧАНИЯ К КОНСОЛИДИРОВАННОЙ ФИНАНСОВОЙ ОТЧЕТНОСТИ ЗА ГОД, ЗАКОНЧИВШИЙСЯ 31 ДЕКАБРЯ 2022 ГОДА

(в миллионах казахстанских тенге, если не указано иное)

5. АНАЛИЗ ФИНАНСОВЫХ РИСКОВ, ПРОДОЛЖЕНИЕ

Кредитный риск – суммы ожидаемых кредитных убытков, продолжение

Оценка ожидаемых кредитных убытков, продолжение

	31 декабря 2021 года				Всего
	Стадия 1 12- месячные ожидаемые кредитные убытки	Стадия 2 Ожидаемые кредитные убытки за весь срок по активам, не являющимся кредитно- обесцененными	Стадия 3 Ожидаемые кредитные убытки за весь срок по активам, являющимся кредитно- обесцененными	Созданные кредитно- обесцененные финансовые активы (РОСИ - активы)	
Ссуды, предоставленные корпоративным клиентам, оцениваемые по амортизированной стоимости					
Непросроченные ссуды	370,616	23,108	60,227	3,017	456,968
Просроченные ссуды:					
- просроченные на срок менее 30 дней	13,091	3,225	16,153	-	32,469
- просроченные на срок 31-60 дней	-	231	1,223	-	1,454
- просроченные на срок 61-90 дней	-	23	50	-	73
- просроченные на срок 91-180 дней	-	-	8,918	-	8,918
- просроченные на срок более 180 дней	-	-	30,657	-	30,657
	383,707	26,587	117,228	3,017	530,539
Оценочный резерв под убытки	(3,013)	(6,659)	(58,973)	-	(68,645)
Итого ссуд предоставленных корпоративным клиентам, оцениваемых по амортизированной стоимости	380,694	19,928	58,255	3,017	461,894
Ссуды, предоставленные физическим лицам, оцениваемые по амортизированной стоимости					
Непросроченные ссуды	598,327	17,013	2,405	-	617,745
Просроченные ссуды:					
- просроченные на срок менее 30 дней	4,305	1,472	214	-	5,991
- просроченные на срок 31-60 дней	-	2,019	91	-	2,110
- просроченные на срок 61-90 дней	-	1,303	149	-	1,452
- просроченные на срок 91-180 дней	-	-	2,444	-	2,444
- просроченные на срок более 180 дней	-	-	34,984	-	34,984
	602,632	21,807	40,287	-	664,726
Оценочный резерв под убытки	(3,692)	(563)	(19,515)	-	(23,770)
Итого ссуд предоставленных физическим лицам, оцениваемых по амортизированной стоимости	598,940	21,244	20,772	-	640,956
Ссуды, предоставленные по соглашениям обратного РЕПО					
Обратное РЕПО, непросроченные	35,851	-	-	-	35,851
Оценочный резерв под убытки	-	-	-	-	-
Итого ссуд предоставленных по соглашениям обратного РЕПО	35,851	-	-	-	35,851

АКЦИОНЕРНОЕ ОБЩЕСТВО «БАНК ЦЕНТМКРЕДИТ»

ПРИМЕЧАНИЯ К КОНСОЛИДИРОВАННОЙ ФИНАНСОВОЙ ОТЧЕТНОСТИ ЗА ГОД, ЗАКОНЧИВШИЙСЯ 31 ДЕКАБРЯ 2022 ГОДА

(в миллионах казахстанских тенге, если не указано иное)

6. ЧИСТЫЙ ПРОЦЕНТНЫЙ ДОХОД

	Год, закончившийся 31 декабря 2022 года	Год, закончившийся 31 декабря 2021 года
Процентные доходы:		
Процентные доходы по финансовым активам, отражаемым по амортизированной стоимости:		
- процентные доходы по финансовым активам, не являющимся кредитно-обесцененными	228,976	108,015
- процентные доходы по кредитно-обесцененным финансовым активам	6,479	6,886
Процентные доходы по финансовым активам, отражаемым по справедливой стоимости, через прочий совокупный доход	47,407	30,877
Итого процентные доходы	282,862	145,778
Процентные доходы по финансовым активам, отражаемым по амортизированной стоимости, включают:		
Проценты по ссудам, предоставленным клиентам и банкам	211,887	106,928
Проценты по инвестиционным ценным бумагам, оцениваемым по амортизированной стоимости	5,201	901
Проценты по средствам в банках	18,367	7,072
Итого процентные доходы по финансовым активам, отражаемым по амортизированной стоимости	235,455	114,901
Процентные доходы по финансовым активам, отражаемым по справедливой стоимости через прибыли или убытки, и инвестиции в чистую финансовую аренду	3,029	2,504
Итого процентные доходы	285,891	148,282
Процентные расходы:		
Процентные расходы по финансовым обязательствам, отражаемым по амортизированной стоимости	(150,645)	(80,980)
Итого процентные расходы	(150,645)	(80,980)
Процентные расходы по финансовым обязательствам, отражаемым по амортизированной стоимости:		
Проценты по средствам клиентов	(113,878)	(51,064)
Процентные расходы по выплатам ипотечной организации	(10,758)	(8,026)
Проценты по выпущенным долговым ценным бумагам	(9,500)	(10,552)
Проценты по средствам и ссудам банков и финансовых организаций	(8,368)	(3,878)
Проценты по субординированным облигациям	(7,869)	(7,460)
Обязательства по аренде	(272)	-
Итого процентные расходы по финансовым обязательствам, отражаемым по амортизированной стоимости	(150,645)	(80,980)
Чистый процентный доход до формирования резервов под обесценение финансовых активов	135,246	67,302

АКЦИОНЕРНОЕ ОБЩЕСТВО «БАНК ЦЕНТРКРЕДИТ»

ПРИМЕЧАНИЯ К КОНСОЛИДИРОВАННОЙ ФИНАНСОВОЙ ОТЧЕТНОСТИ ЗА ГОД, ЗАКОНЧИВШИЙСЯ 31 ДЕКАБРЯ 2022 ГОДА

(в миллионах казахстанских тенге, если не указано иное)

7. ФОРМИРОВАНИЕ РЕЗЕРВОВ ПОД ОЖИДАЕМЫЕ КРЕДИТНЫЕ УБЫТКИ ПО ПРОЦЕНТНЫМ АКТИВАМ

Годы, закончившиеся 31 декабря 2021 и 2022 гг.	Корпоратив- ные займы	Малый и средний бизнес	Ипотечное кредитование	Потреби- тельские кредиты	Развитие бизнеса	Автокредито- вание	Ссуды, предостав- ленные банкам	Итого ссуды, предоставленные клиентам и банкам
1 января 2021 года	84,605	6,526	5,169	13,837	4,781	84	25	115,027
Формирование резервов/ (восстановление резервов)*	4,165	7,418	3,822	4,633	1,004	(45)	(25)	20,972
Вновь созданные или приобретенные финансовые активы*	3,499	172	47	1,557	286	857	-	6,418
Эффект высвобождения**	3,147	330	30	1,126	111	-	-	4,744
Списание активов	(35,480)	(6,642)	(4,557)	(9,139)	(1,036)	(4)	-	(56,858)
Восстановление ранее списанных активов	180	373	663	159	228	44	-	1,647
Курсовая разница	313	39	25	58	26	4	-	465
31 декабря 2021 года	60,429	8,216	5,199	12,231	5,400	940	-	92,415
1 января 2022 года	60,429	8,216	5,199	12,231	5,400	940	-	92,415
Формирование резервов/ (восстановление резервов)*	7,307	7,587	6,079	12,004	2,081	(787)	(116)	34,155
Вновь созданные или приобретенные финансовые активы*	1,478	1,659	640	2,116	1,318	101	220	7,532
Эффект высвобождения**	5,157	409	7	1,387	137	3	-	7,100
Списание активов	(10,869)	(11,813)	(5,703)	(3,308)	(2,507)	(62)	-	(34,262)
Восстановление ранее списанных активов	307	1,143	379	148	111	44	-	2,132
Курсовая разница	1,661	214	168	797	167	6	-	3,013
31 декабря 2022 года	65,470	7,415	6,769	25,375	6,707	245	104	112,085

*Формирование резервов, признанных в течение двенадцати месяцев, закончившихся 31 декабря 2022 и 2021 годов, представлены в консолидированном отчете о прибылях и убытках в составе статьи «Формирование резервов под кредитные убытки по ссудам, предоставленным клиентам и банкам».

**Амортизация (высвобождение) дисконта в отношении приведенной стоимости ожидаемых кредитных убытков.

АКЦИОНЕРНОЕ ОБЩЕСТВО «БАНК ЦЕНТРКРЕДИТ»

ПРИМЕЧАНИЯ К КОНСОЛИДИРОВАННОЙ ФИНАНСОВОЙ ОТЧЕТНОСТИ ЗА ГОД, ЗАКОНЧИВШИЙСЯ 31 ДЕКАБРЯ 2022 ГОДА

(в миллионах казахстанских тенге, если не указано иное)

8. ДОХОДЫ/(РАСХОДЫ) ПО УСЛУГАМ И КОМИССИИ

	Год, закончившийся 31 декабря 2022 года	Год, закончившийся 31 декабря 2021 года
Доходы по услугам и комиссии полученные:		
Платежные карты	22,487	11,269
Расчетные операции	11,057	5,964
Кассовые операции	5,193	3,293
Выдача гарантий	4,364	4,277
Реализация страховых полисов	3,347	993
Купля-продажа ценных бумаг	1,378	1,043
Кастодиальная деятельность	269	333
Конвертация валюты	160	-
Проведение документарных операций	115	52
Проведение доверительных операций	76	193
Услуги по Интернет-банкингу	46	49
Прочее	216	622
Итого доходы по услугам и комиссии полученные	48,708	28,088
Платежные карты	(15,954)	(9,438)
Расчетные операции	(2,241)	(969)
Конвертации валюты	(704)	(96)
Кастодиальная деятельность	(260)	(127)
Купля-продажа ценных бумаг	(153)	(85)
Проведение документарных операций	(146)	(119)
Прочее	(1,257)	(444)
Итого расходы по услугам и комиссии	(20,715)	(11,278)
	27,993	16,810

Комиссионные доходы, которые не являются неотъемлемой частью эффективной процентной ставки по финансовому активу или обязательству, признаются в зависимости от типа услуги либо в момент, либо по мере выполнения Группой своей обязанности к исполнению в рамках договора:

- комиссия по расчетным операциям, кассовым операциям, операции с платежными картами, комиссия по услугам Интернет-банкинга, комиссия за операции с иностранной валютой взимается за исполнение платежных поручений клиентов в соответствии с тарифами в зависимости от типа операции и признается в качестве дохода в момент исполнения операции;
- комиссия по выданным гарантиям и аккредитивам уплачивается клиентом авансом и относится на доходы на протяжении срока действия соответствующей гарантии или аккредитива.

Остатки по договорам

В следующей таблице представлена информация о дебиторской задолженности и обязательствах по договорам с клиентами.

млн тенге	31 декабря 2022 года	31 декабря 2021 года
Дебиторская задолженность, которая включена в состав «прочих активов» (Примечание 20)	4,715	5,432

9. ЧИСТЫЙ (УБЫТОК)/ПРИБЫЛЬ ПО ФИНАНСОВЫМ АКТИВАМ И ОБЯЗАТЕЛЬСТВАМ, ОТРАЖАЕМЫМ ПО СПРАВЕДЛИВОЙ СТОИМОСТИ ЧЕРЕЗ ПРИБЫЛИ ИЛИ УБЫТКИ

	Год, закончившийся 31 декабря 2022 года	Год, закончившийся 31 декабря 2021 года
Реализованная прибыль по торговым операциям	134	1,103
Нереализованная прибыль от операций с производными финансовыми инструментами	162	5
Нереализованный (убыток)/прибыль от изменения справедливой стоимости	(593)	1,044
Реализованный (убыток)/прибыль по операциям с производными финансовыми инструментами	(5,969)	2,635
	(6,266)	4,787

АКЦИОНЕРНОЕ ОБЩЕСТВО «БАНК ЦЕНТРКРЕДИТ»

ПРИМЕЧАНИЯ К КОНСОЛИДИРОВАННОЙ ФИНАНСОВОЙ ОТЧЕТНОСТИ ЗА ГОД, ЗАКОНЧИВШИЙСЯ 31 ДЕКАБРЯ 2022 ГОДА

(в миллионах казахстанских тенге, если не указано иное)

10. ЧИСТАЯ ПРИБЫЛЬ ПО ОПЕРАЦИЯМ С ИНОСТРАННОЙ ВАЛЮТОЙ

	Год, закончившийся 31 декабря 2022 года	Год, закончившийся 31 декабря 2021 года
Дилинговые операции, нетто	46,422	6,651
Курсовые разницы, нетто	9,726	2,571
	56,148	9,222

11. ОПЕРАЦИОННЫЕ РАСХОДЫ

	Год, закончившийся 31 декабря 2022 года	Год, закончившийся 31 декабря 2021 года
Заработная плата	46,198	22,482
Налоги, кроме налога на прибыль	8,362	4,524
Износ и амортизация	7,258	3,686
Административные расходы	5,397	3,325
Расходы на краткосрочную аренду	5,193	3,746
Взносы в Фонд гарантирования депозитов	3,261	2,904
Телекоммуникации	2,480	1,532
Ремонт и обслуживание оборудования	1,914	686
Расходы на рекламу	1,693	696
Расходы на охрану и сигнализацию	1,627	1,101
Расходы на профессиональные услуги	856	384
Расходы на инкассацию	758	594
Командировочные расходы	439	256
Представительские расходы	82	88
Прочие расходы	2,816	585
	88,334	46,589

12. РАСХОДЫ ПО ПОДОХОДНОМУ НАЛОГУ

	Год, закончившийся 31 декабря 2022 года	Год, закончившийся 31 декабря 2021 года
Расход по текущему подоходному налогу	5,531	-
Изменение величины отложенных налоговых обязательств вследствие возникновения и восстановления временных разниц и изменений оценочного резерва	1,186	830
Всего расходы по подоходному налогу	6,717	830

В 2022 году ставка по текущему и отложенному подоходному налогу составляет 20% (2021 год: 20%).

Расчет эффективной ставки по подоходному налогу за год, закончившийся 31 декабря

	2022 год	%	2021 год	%
Прибыль до налогообложения	151,846		21,475	
Подоходный налог, рассчитанный в соответствии с действующей ставкой по подоходному налогу	30,369	20.00	4,295	20.00
Необлагасмые процентные и прочие доходы от операций с государственными и прочими квалифицируемыми ценными бумагами	(10,916)	(7.19)	(4,419)	(20.58)
Необлагасмый доход от выгодного приобретения дочерней компании	(16,865)	(11.11)		
Невычитаемые операционные и прочие расходы	4,129	2.72	954	4.44
	6,717	4.42	830	3.86

АКЦИОНЕРНОЕ ОБЩЕСТВО «БАНК ЦЕНТРКРЕДИТ»

ПРИМЕЧАНИЯ К КОНСОЛИДИРОВАННОЙ ФИНАНСОВОЙ ОТЧЕТНОСТИ ЗА ГОД, ЗАКОНЧИВШИЙСЯ 31 ДЕКАБРЯ 2022 ГОДА

(в миллионах казахстанских тенге, если не указано иное)

12. РАСХОДЫ ПО ПОДОХОДНОМУ НАЛОГУ, ПРОДОЛЖЕНИЕ

(а) Отложенные налоговые активы и отложенные налоговые обязательства

Временные разницы, возникающие между стоимостью активов и обязательств, отраженной в консолидированной финансовой отчетности, и суммами, используемыми для целей расчета налогооблагаемой базы, приводят к возникновению отложенных налоговых обязательств по состоянию на 31 декабря 2022 года и 31 декабря 2021 года.

Изменение величины временных разниц в течение 2022 года и 2021 года может быть представлено следующим образом.

	Остаток по состоянию на 1 января 2022 года	Отражено в составе прибыли или убытка	Отражено в составе собственного капитала	Остаток по состоянию на 31 декабря 2022 года
Начисленное вознаграждение к оплате	16	19	-	35
Инвестиционные ценные бумаги, оцениваемые по справедливой стоимости через прочий совокупный доход	173	-	1,090	1,263
Налоговый убыток, перенесенный на будущие периоды	1,123	(1,123)	-	-
Прочие	353	(59)	-	294
Эффект модификаций условий финансовых активов	182	(111)	-	71
Дисконт по ссудам, выданным клиентам	52	(80)	-	(28)
Дисконт по привлеченным низкопроцентным средствам клиентов	(2,491)	(246)	-	(2,737)
Дисконт по субординированным облигациям	(6,905)	287	-	(6,618)
Фонд оплаты труда	-	763	-	763
Актив, в форме права пользования	-	82	-	82
Обязательство, в форме права пользования	-	(10)	-	(10)
Основные средства и нематериальные активы	(4,292)	(708)	265	(4,735)
	(11,789)	(1,186)	1,355	(11,620)
	Остаток по состоянию на 1 января 2021 года	Отражено в составе прибыли или убытка	Отражено в составе собственного капитала	Остаток по состоянию на 31 декабря 2021 года
Начисленное вознаграждение к оплате	27	(11)	-	16
Инвестиционные ценные бумаги, оцениваемые по справедливой стоимости через прочий совокупный доход	(204)	-	377	173
Налоговый убыток, перенесенный на будущие периоды	1,123	-	-	1,123
Прочие	281	72	-	353
Эффект модификаций условий финансовых активов	157	25	-	182
Дисконт по ссудам, выданным клиентам	94	(42)	-	52
Дисконт по привлеченным низкопроцентным средствам клиентов	(1,619)	(872)	-	(2,491)
Дисконт по субординированным облигациям	(7,155)	250	-	(6,905)
Основные средства и нематериальные активы	(4,304)	(252)	264	(4,292)
	(11,600)	(830)	641	(11,789)

АКЦИОНЕРНОЕ ОБЩЕСТВО «БАНК ЦЕНТРКРЕДИТ»

ПРИМЕЧАНИЯ К КОНСОЛИДИРОВАННОЙ ФИНАНСОВОЙ ОТЧЕТНОСТИ ЗА ГОД, ЗАКОНЧИВШИЙСЯ 31 ДЕКАБРЯ 2022 ГОДА

(в миллионах казахстанских тенге, если не указано иное)

13. ПРИБЫЛЬ В РАСЧЕТЕ НА ОДНУ АКЦИЮ

Базовая и разводненная прибыль на акцию рассчитана как отношение чистой прибыли за период, относящейся к акционерам материнского Банка, к средневзвешенному количеству простых акций за период.

	Год, закончившийся 31 декабря 2022 года	Год, закончившийся 31 декабря 2021 года
Базовая прибыль на акцию		
Чистая прибыль, относящаяся к акционерам Банка	145,129	20,645
За вычетом: дополнительных дивидендов, выплачиваемых при полном распределении прибыли среди держателей привилегированных акций	(13)	(13)
Чистая прибыль, относящаяся к держателям простых акций	145,116	20,632
Средневзвешенное количество простых акций, для расчета базовой прибыли на акцию	183,379,202	179,627,165
Базовая прибыль на акцию (в тенге)	791.34	114.86
Разводненная прибыль на акцию		
Чистая прибыль, относящаяся к держателям простых акций	145,116	20,632
Плюс: дополнительные дивиденды, выплачиваемые при полном распределении прибыли среди держателей привилегированных акций	13	13
Прибыль, используемая для расчета разводненной прибыли на акцию	145,129	20,645
Средневзвешенное количество простых акций	183,379,202	179,627,165
Акции, считающиеся выпущенными:		
Средневзвешенное количество простых акций, которое было бы выпущено при конвертации привилегированных акций	109,602	101,905
Средневзвешенное количество простых акций для расчета разводненной прибыли на акцию	183,488,804	179,729,070
Разводненная прибыль на акцию (тенге)	790.94	114.87

Группа рассчитала балансовую стоимость одной акции по каждому виду акций согласно методике расчета балансовой стоимости одной акции, предоставленной КФБ.

Балансовая стоимость одной акции по каждому виду акций по состоянию на 31 декабря 2022 и 2021 годов представлена ниже:

Вид акций	31 декабря 2022 года			31 декабря 2021 года		
	Акции в обращении (количество акции)	Сумма для расчета балансовой стоимости млн тенге	Балансовая стоимость одной акции, тенге	Акции в обращении (количество акции)	Сумма для расчета балансовой стоимости млн тенге	Балансовая стоимость одной акции, тенге
Простые акции	184,722,599	258,124	1,397	182,503,334	144,637	793
Привилегированные акции	146,382	34	232	123,141	35	284
		258,158			144,672	

Балансовая стоимость одной привилегированной акции рассчитывается как соотношение суммы капитала, относящейся к привилегированным акциям, к общему количеству привилегированных акций на отчетную дату. Балансовая стоимость одной простой акции рассчитывается как соотношение суммы чистых активов Группы для простых акций к общему количеству простых акций на отчетную дату. Чистые активы Группы для простых акций рассчитываются как сумма общего капитала за минусом нематериальных активов и суммы капитала, относящейся к привилегированным акциям на отчетную дату. Общее количество простых и привилегированных акций рассчитывается как общее количество выпущенных и находящихся в обращении акций за минусом акций, выкупленных Группой на отчетную дату.

Руководство Группы считает, что Группа полностью выполняет требования КФБ по состоянию на отчетную дату.

АКЦИОНЕРНОЕ ОБЩЕСТВО «БАНК ЦЕНТРКРЕДИТ»

ПРИМЕЧАНИЯ К КОНСОЛИДИРОВАННОЙ ФИНАНСОВОЙ ОТЧЕТНОСТИ ЗА ГОД, ЗАКОНЧИВШИЙСЯ 31 ДЕКАБРЯ 2022 ГОДА

(в миллионах казахстанских тенге, если не указано иное)

14. ДЕНЕЖНЫЕ СРЕДСТВА И ИХ ЭКВИВАЛЕНТЫ

	31 декабря 2022 года	31 декабря 2021 года
Денежные средства в кассе	138,527	46,288
Счета типа «ностро» в НБРК	411,235	102,884
Счета типа «ностро» в других банках		
- с кредитным рейтингом от «АА-» до «АА+»	17,609	6,478
- с кредитным рейтингом от «А-» до «А+»	39,792	23,754
- с кредитным рейтингом от «ВВВ-» до «ВВВ+»	4,172	3,596
- с кредитным рейтингом от «ВВ-» до «ВВ+»	950	1,792
- с кредитным рейтингом от «В-» до «В+»	94	832
- без присвоенного кредитного рейтинга	15,965	870
Всего счетов типа «ностро» в других банках, до вычета резерва под ожидаемые кредитные убытки	78,582	37,322
Оценочный резерв под убытки	(63)	(63)
Всего счетов типа «ностро» в других банках	78,519	37,259
Срочные депозиты в НБРК	488,939	75,061
Всего денежных средств и их эквивалентов	1,117,220	261,492

Кредитные рейтинги представлены в соответствии со стандартами рейтингового агентства «Standard & Poor's» или с аналогичными стандартами других международных рейтинговых агентств.

Все денежные средства и их эквиваленты отнесены к Стадии 1 уровня кредитного риска.

Средства на текущих счетах в других банках без присвоенного кредитного рейтинга, в основном, представлены российскими банками, не включенными в санкционный лист, на общую сумму 14,939 миллионов тенге. Рейтинги данных банков были отозваны соответствующими агентствами, присвоенные кредитные рейтинги до отзыва соответствовали от «ВВ+» до «ВВВ-» по шкале международных рейтинговых агентств. По оценке Банка, нет никаких ограничений на возможность снятия средств с данных счетов.

По состоянию на 31 декабря 2022 года Группа разместила средства на текущих счетах в 1 банке (31 декабря 2021 года: 1 банк), остатки по счетам и депозитам которых превышают 10% капитала. Совокупный объем остатков у указанного контрагента по состоянию на 31 декабря 2022 года составляет 900,174 млн тенге (31 декабря 2021 года: 177,945 млн тенге).

Требования к минимальным резервам

По состоянию на 31 декабря 2022 и 2021 годов минимальные резервные требования рассчитываются в соответствии с нормативными актами, выпущенными НБРК. Для выполнения минимальных резервных требований Банк размещает денежные средства в резервные активы, которые должны поддерживаться на уровне не менее среднего значения суммы денежных средств в кассе в национальной валюте и остатка на текущем счете в НБРК в национальной валюте за 4 недели, рассчитываемой как определенный минимальный уровень депозитов и остатков на текущих счетах клиентов, являющихся резидентами и нерезидентами Республики Казахстан, а также прочих обязательств Банка. По состоянию на 31 декабря 2022 года сумма минимальных резервных требований составляла 56,473 млн тенге (31 декабря 2021 года: 20,214 млн тенге), а сумма резервного актива 55,390 млн тенге (31 декабря 2021 года: 33,888 млн тенге).

АКЦИОНЕРНОЕ ОБЩЕСТВО «БАНК ЦЕНТРКРЕДИТ»

ПРИМЕЧАНИЯ К КОНСОЛИДИРОВАННОЙ ФИНАНСОВОЙ ОТЧЕТНОСТИ ЗА ГОД, ЗАКОНЧИВШИЙСЯ 31 ДЕКАБРЯ 2022 ГОДА

(в миллионах казахстанских тенге, если не указано иное)

15. ФИНАНСОВЫЕ ИНСТРУМЕНТЫ, ОЦЕНИВАЕМЫЕ ПО СПРАВЕДЛИВОЙ СТОИМОСТИ, ИЗМЕНЕНИЯ КОТОРОЙ ОТРАЖАЮТСЯ В СОСТАВЕ ПРИБЫЛИ ИЛИ УБЫТКА ЗА ПЕРИОД

Финансовые активы, отражаемые по справедливой стоимости через прибыли или убытки, включают:

	Номинальная ставка, %	31 декабря 2022 года	Номинальная ставка, %	31 декабря 2021 года
Торговые ценные бумаги				
<i>Долговые ценные бумаги</i>				
Государственные облигации Республики Казахстан	3.87-9.00	1,907	3.87-9.00	865
Корпоративные облигации	3.63-21.00	18,205	2.95-18.00	17,334
<i>Долевые ценные бумаги*</i>				
Акции казахстанских компаний		2,674		2,685
Акции международных компаний		64		635
Паи		4,730		1,290
		27,580		22,809
Обремененные залогом по сделкам «РЕПО»				
- Государственные облигации Республики Казахстан		-	7.68-8.45	2,406
- Корпоративные облигации	8.50-12.40	8,388	3.88-12.00	6,802
- Акции		-		1,068
		8,388		10,276
		35,968		33,085

* Доля собственности составляет менее 1%

В таблице ниже представлен анализ долговых ценных бумаг, оцениваемых по справедливой стоимости, изменения которой отражаются в составе прибыли или убытка за период, по кредитному качеству на основании рейтинга Standard and Poor's или рейтингов других международных рейтинговых агентств по состоянию на 31 декабря 2022 года:

	Корпоративные облигации	Государственные облигации Республики Казахстан	Итого
- с рейтингом от «BBB-» до «BBB+»	13,229	1,907	15,136
- с рейтингом от «BB-» до «BB+»	5,874	-	5,874
- с рейтингом от «B-» до «B+»	7,247	-	7,247
- с рейтингом от «A-» до «A+»	94	-	94
Без присвоенного кредитного рейтинга	149	-	149
	26,593	1,907	28,500

В таблице ниже представлен анализ долговых ценных бумаг, оцениваемых по справедливой стоимости, изменения которой отражаются в составе прибыли или убытка за период, по кредитному качеству на основании рейтинга Standard and Poor's или рейтингов других международных рейтинговых агентств по состоянию на 31 декабря 2021 года:

	Корпоративные облигации	Государственные облигации Республики Казахстан	Итого
- с рейтингом от «BBB-» до «BBB+»	11,084	3,271	14,355
- с рейтингом от «BB-» до «BB+»	8,282	-	8,282
- с рейтингом от «B-» до «B+»	3,559	-	3,559
- с рейтингом от «A-» до «A+»	88	-	88
Без присвоенного кредитного рейтинга	1,123	-	1,123
	24,136	3,271	27,407

Финансовые активы, оцениваемые по справедливой стоимости, изменения которой отражаются в составе прибыли или убытка за период, не являются просроченными.

АКЦИОНЕРНОЕ ОБЩЕСТВО «БАНК ЦЕНТМКРЕДИТ»

ПРИМЕЧАНИЯ К КОНСОЛИДИРОВАННОЙ ФИНАНСОВОЙ ОТЧЕТНОСТИ ЗА ГОД, ЗАКОНЧИВШИЙСЯ 31 ДЕКАБРЯ 2022 ГОДА

(в миллионах казахстанских тенге, если не указано иное)

16. ИНВЕСТИЦИОННЫЕ ЦЕННЫЕ БУМАГИ

	31 декабря 2022 года	31 декабря 2021 года
Инвестиционные ценные бумаги, оцениваемые по справедливой стоимости через прочий совокупный доход	689,740	459,081
Инвестиционные финансовые активы, оцениваемые по амортизированной стоимости	223,679	16,069
Всего инвестиционных ценных бумаг	913,419	475,150

Инвестиционные ценные бумаги, оцениваемые по справедливой стоимости через прочий совокупный доход

	Номинальная ставка, %	31 декабря 2022 года	Номинальная ставка, %	31 декабря 2021 года
<i>Долговые ценные бумаги</i>				
Государственные облигации Республики Казахстан	5-11.0	287,945	5.0-11.0	180,852
Корпоративные облигации	2.13-11.5	116,045	2.11-11.5	118,832
Дисконтные ноты НБРК		247,543		134,155
<i>Долевые ценные бумаги</i>				
Акции казахстанских компаний		1,463		540
Акции международных компаний		25		24
Обремененные залогом по ссудам банков				
Государственные облигации Республики Казахстан	7.1-10.5	13,231		-
Казначейские облигации США	2.1-2.2	23,677	2.5	24,678
		689,929		459,081
Резерв под ожидаемые кредитные убытки		(189)		-
		689,740		459,081

Инвестиционные ценные бумаги российских эмитентов отнесены к Стадии 2 уровня кредитного риска.

Инвестиционные ценные бумаги, оцениваемые по амортизированной стоимости

	Номинальная ставка, %	31 декабря 2022 года	Номинальная ставка, %	31 декабря 2021 года
<i>Долговые ценные бумаги</i>				
Государственные облигации Республики Казахстан	0.60-8.4	36,302	3.88-5.00	5,413
Корпоративные облигации	1.25-4.8	9,559	2.12-11.00	2,998
Дисконтные ноты НБРК		138,415		1,200
		184,276		9,611
Обремененные залогом по ссудам банков				
Государственные облигации Республики Казахстан	8.4	1,092		-
Казначейские облигации США	1.25-2.22	38,318	2.12	6,458
		39,410		6,458
Резерв под ожидаемые кредитные убытки		(7)		-
		223,679		16,069

17. СРЕДСТВА В БАНКАХ

	31 декабря 2022 года	31 декабря 2021 года
Средства в банках включают:		
- условный депозит в НБРК	2,173	216
- с кредитным рейтингом от «AA-» до «AA+»	18,562	6,292
- с кредитным рейтингом от «A-» до «A+»	6,575	-
- без кредитного рейтинга	27,236	6,497
Средства в банках, до вычета резерва под ожидаемые кредитные убытки	54,546	13,005
Резерв под ожидаемые кредитные убытки	(10)	(8)
Всего средств в банках	54,536	12,997

Кредитные рейтинги представлены в соответствии со стандартами рейтингового агентства «Standard&Poog's» или с аналогичными стандартами других международных рейтинговых агентств. По состоянию на 31 декабря 2022 и 2021 годов все средства в банках отнесены к Стадии 1 уровня кредитного риска.

По состоянию на 31 декабря 2022 года условный депозит в НБРК включает средства в размере 329 млн тенге (31 декабря 2021 года: 157 млн тенге), полученные от АО «Банк Развития Казахстана» (АО «БРК») и 1,844 млн тенге (31 декабря 2021 года: 59 млн тенге), полученные от АО «Фонд развития предпринимательства «ДАМУ» (АО «ФРП ДАМУ») в соответствии с условиями кредитных соглашений, заключенных с АО «БРК» и АО «ФРП ДАМУ».

АКЦИОНЕРНОЕ ОБЩЕСТВО «БАНК ЦЕНТРКРЕДИТ»

ПРИМЕЧАНИЯ К КОНСОЛИДИРОВАННОЙ ФИНАНСОВОЙ ОТЧЕТНОСТИ ЗА ГОД, ЗАКОНЧИВШИЙСЯ 31 ДЕКАБРЯ 2022 ГОДА

(в миллионах казахстанских тенге, если не указано иное)

17. СРЕДСТВА В БАНКАХ, ПРОДОЛЖЕНИЕ

Средства в банках и прочих финансовых институтах без присвоенного кредитного рейтинга

По состоянию на 31 декабря 2022 года сумма депозитов в других банках без присвоенного кредитного рейтинга включает гарантийные взносы и маржевое обеспечение в КФБ на общую сумму 23,133 миллиона тенге (31 декабря 2021 года: 6,497 миллиона тенге).

Концентрация счетов и депозитов в банках

По состоянию на 31 декабря 2022 года у Группы отсутствуют средства в банке (в 2021 году: отсутствуют средства в банке), на долю которого приходится более 10% капитала.

18. ССУДЫ, ПРЕДОСТАВЛЕННЫЕ КЛИЕНТАМ И БАНКАМ

	31 декабря 2022 года	31 декабря 2021 года
Ссуды, предоставленные клиентам	1,992,170	1,158,382
Начисленное вознаграждение	41,180	36,883
	2,033,350	1,195,265
За вычетом оценочного резерва под убытки	(111,981)	(92,415)
Итого ссуды, предоставленные клиентам	1,921,369	1,102,850
Ссуды, предоставленные банкам	13,719	-
Начисленное вознаграждение	109	-
За вычетом оценочного резерва под убытки	(104)	-
Итого ссуды, предоставленные банкам	13,724	-
Ссуды, предоставленные по соглашениям обратного РЕПО	74,020	35,851
Итого ссуды, предоставленные клиентам и банкам	2,009,113	1,138,701

Информация о движении резервов под кредитные убытки по ссудам, предоставленным клиентам и банкам, за двенадцать месяцев, закончившихся 31 декабря 2022 и 31 декабря 2021 годов, представлена в Примечании 7.

В следующей таблице приведена информация о типах кредитных продуктов по состоянию на 31 декабря 2022 года:

	Величина до вычета резерва под убытки	Резерв под убытки	Балансовая стоимость
Ссуды, предоставленные корпоративным клиентам			
Корпоративные займы	447,106	(65,470)	381,636
Малый и средний бизнес	269,789	(7,415)	262,374
Ссуды, предоставленные физическим лицам			
Ипотечное кредитование (включая ипотечное кредитование по программам «7-20-25» и «Баспана Хит»)	629,998	(6,769)	623,229
Потребительские кредиты	382,996	(25,375)	357,621
Бизнес развитие	154,760	(6,707)	148,053
Автокредитование	148,701	(245)	148,456
	2,033,350	(111,981)	1,921,369

В следующей таблице приведена информация о типах кредитных продуктов по состоянию на 31 декабря 2021 года:

	Величина до вычета резерва под убытки	Резерв под убытки	Балансовая стоимость
Ссуды, предоставленные корпоративным клиентам			
Корпоративные займы	402,485	(60,429)	342,056
Малый и средний бизнес	128,054	(8,216)	119,838
Ссуды, предоставленные физическим лицам			
Ипотечное кредитование (включая ипотечное кредитование по программам «7-20-25» и «Баспана Хит»)	410,596	(5,199)	405,397
Потребительские кредиты	123,912	(12,231)	111,681
Бизнес развитие	86,559	(5,400)	81,159
Автокредитование	43,659	(940)	42,719
	1,195,265	(92,415)	1,102,850

АКЦИОНЕРНОЕ ОБЩЕСТВО «БАНК ЦЕНТМКРЕДИТ»

ПРИМЕЧАНИЯ К КОНСОЛИДИРОВАННОЙ ФИНАНСОВОЙ ОТЧЕТНОСТИ ЗА ГОД, ЗАКОНЧИВШИЙСЯ 31 ДЕКАБРЯ 2022 ГОДА

(в миллионах казахстанских тенге, если не указано иное)

18. ССУДЫ, ПРЕДОСТАВЛЕННЫЕ КЛИЕНТАМ И БАНКАМ, ПРОДОЛЖЕНИЕ

(а) Качество корпоративных займов, ссуд малому и среднему бизнесу и ссуд, выданных физическим лицам

Анализ кредитного качества ссуд, выданных клиентам по состоянию на 31 декабря 2022 года, представлен следующим образом:

	Корпоративные займы	Малый и средний бизнес	Ипотечное кредитование	Потребительские кредиты	Бизнес развитие	Автокредитование	Итого
Ссуды, предоставленные клиентам							
Непросроченные ссуды	429,079	247,485	619,918	341,925	140,801	146,929	1,926,137
Просроченные ссуды:							
- просроченные на срок менее 30 дней	7,278	3,354	3,554	9,023	2,542	1,219	26,970
- просроченные на срок 31-60 дней	-	2,601	1,122	2,656	1,015	195	7,589
- просроченные на срок 61-90 дней	-	372	746	2,571	397	43	4,129
- просроченные на срок 91-180 дней	292	2,225	963	7,254	1,388	131	12,253
- просроченные на срок более 180 дней	10,457	13,752	3,695	19,567	8,617	184	56,272
Всего ссуд, предоставленных клиентам, до вычета резерва под ожидаемые кредитные убытки	447,106	269,789	629,998	382,996	154,760	148,701	2,033,350
Резерв под ожидаемые кредитные убытки	(65,470)	(7,415)	(6,769)	(25,375)	(6,707)	(245)	(111,981)
Всего ссуд, предоставленных клиентам, за вычетом резерва под ожидаемые кредитные убытки	381,636	262,374	623,229	357,621	148,053	148,456	1,921,369

АКЦИОНЕРНОЕ ОБЩЕСТВО «БАНК ЦЕНТМКРЕДИТ»

ПРИМЕЧАНИЯ К КОНСОЛИДИРОВАННОЙ ФИНАНСОВОЙ ОТЧЕТНОСТИ ЗА ГОД, ЗАКОНЧИВШИЙСЯ 31 ДЕКАБРЯ 2022 ГОДА

(в миллионах казахстанских тенге, если не указано иное)

18. ССУДЫ, ПРЕДОСТАВЛЕННЫЕ КЛИЕНТАМ И БАНКАМ, ПРОДОЛЖЕНИЕ

(а) Качество корпоративных займов, ссуд малому и среднему бизнесу и ссуд, выданных физическим лицам, продолжение

Анализ кредитного качества ссуд, выданных клиентам по состоянию на 31 декабря 2021 года, представлен следующим образом:

	Корпоративные займы	Малый и средний бизнес	Ипотечное кредитование	Потребительские кредиты	Бизнес развитие	Автокредитование	Итого
Ссуды, предоставленные клиентам							
Непросроченные ссуды	346,151	110,817	397,926	102,903	73,595	43,321	1,074,713
Просроченные ссуды:							
- просроченные на срок менее 30 дней	31,836	633	2,009	2,659	1,168	155	38,460
- просроченные на срок 31-60 дней	-	1,454	550	1,002	520	38	3,564
- просроченные на срок 61-90 дней	-	73	436	739	274	3	1,525
- просроченные на срок 91-180 дней	7,161	1,757	504	1,390	534	16	11,362
- просроченные на срок более 180 дней	17,337	13,320	9,171	15,219	10,468	126	65,641
Всего ссуд, предоставленных клиентам, до вычета резерва под ожидаемые кредитные убытки	402,485	128,054	410,596	123,912	86,559	43,659	1,195,265
Резерв под ожидаемые кредитные убытки	(60,429)	(8,216)	(5,199)	(12,231)	(5,400)	(940)	(92,415)
Всего ссуд, предоставленных клиентам, за вычетом резерва под ожидаемые кредитные убытки	342,056	119,838	405,397	111,681	81,159	42,719	1,102,850

(б) Анализ изменения резерва под ожидаемые кредитные убытки

Ключевые допущения и суждения при оценке резерва под ожидаемые кредитные убытки

По состоянию на 31 декабря 2022 года, существенные допущения, используемые руководством при определении размера резерва под обесценение ссуд, выданных корпоративным клиентам, классифицированных в Стадию 3 кредитного риска, включают следующее:

- оценку руководством ожидаемых денежных потоков от операционной деятельности по ряду заемщиков, операционная деятельность которых не прекращена;
- оценку руководством стоимости залога на дату реализации и периода поступления платежей: задержка при получении поступлений от реализации обеспечения составляет в среднем от 36 до 60 месяцев;
- по некоторым заемщикам в Стадии 3 ожидается привлечение потенциальных инвесторов и партнеров для целей увеличения операционных денежных потоков, достаточных для погашения задолженности перед Группой.

Ссуды, включенные в стадию 3, вошли в План мероприятий по результатам проверки ОКА, который включает меры, направленные на реабилитацию заемщиков, погашение за счет реализации залогового обеспечения, взыскание по решению суда. В соответствии с планом Группа ожидает возврат задолженности по согласованному перечню заемщиков в течение пяти лет. По данному плану Группа предоставляет отчет регулятору о статусе исполнения плана на ежеквартальной основе.

АКЦИОНЕРНОЕ ОБЩЕСТВО «БАНК ЦЕНТРКРЕДИТ»

ПРИМЕЧАНИЯ К КОНСОЛИДИРОВАННОЙ ФИНАНСОВОЙ ОТЧЕТНОСТИ ЗА ГОД, ЗАКОНЧИВШИЙСЯ 31 ДЕКАБРЯ 2022 ГОДА

(в миллионах казахстанских тенге, если не указано иное)

18. ССУДЫ, ПРЕДОСТАВЛЕННЫЕ КЛИЕНТАМ И БАНКАМ, ПРОДОЛЖЕНИЕ

(б) Анализ изменения резерва под ожидаемые кредитные убытки, продолжение

	Двенадцать месяцев, закончившихся 31 декабря 2022 года			ПСКО	Всего
	Стадия 1 12-месячные ожидаемые кредитные убытки	Стадия 2 Ожидаемые кредитные убытки за весь срок по активам, не являющимся кредитно- обесцененными	Стадия 3 Ожидаемые кредитные убытки за весь срок по активам, являющимся кредитно- обесцененными		
Ссуды, предоставленные корпоративным клиентам и малому и среднему бизнесу					
Сумма резерва под ожидаемые кредитные убытки по состоянию на начало года	3,013	6,659	58,973	-	68,645
Переход в ожидаемые кредитные убытки за весь срок по активам не являющимся кредитно- обесцененными	(934)	934	-	-	-
Переход в ожидаемые кредитные убытки за весь срок по активам, являющимся кредитно- обесцененными	(942)	(1,299)	2,241	-	-
Формирование резервов	954	3,140	10,751	49	14,894
Вновь созданные или приобретенные финансовые активы	1,180	60	1,897	-	3,137
Эффект высвобождения	-	-	5,566	-	5,566
Списание активов	-	-	(22,682)	-	(22,682)
Восстановление ранее списанных активов	-	-	1,450	-	1,450
Курсовая разница	93	318	1,464	-	1,875
Сумма резерва под ожидаемые кредитные убытки по состоянию на конец года	3,364	9,812	59,660	49	72,885

АКЦИОНЕРНОЕ ОБЩЕСТВО «БАНК ЦЕНТРКРЕДИТ»

ПРИМЕЧАНИЯ К КОНСОЛИДИРОВАННОЙ ФИНАНСОВОЙ ОТЧЕТНОСТИ ЗА ГОД, ЗАКОНЧИВШИЙСЯ 31 ДЕКАБРЯ 2022 ГОДА

(в миллионах казахстанских тенге, если не указано иное)

18. ССУДЫ, ПРЕДОСТАВЛЕННЫЕ КЛИЕНТАМ И БАНКАМ, ПРОДОЛЖЕНИЕ

(б) Анализ изменения резерва под ожидаемые кредитные убытки, продолжение

	Стадия 1 12-месячные ожидаемые кредитные убытки	Стадия 2 Ожидаемые кредитные убытки за весь срок по активам, не являющимся кредитно- обесцененными	Стадия 3 Ожидаемые кредитные убытки за весь срок по активам, являющимся кредитно- обесцененными	ПСКО	Всего
Ссуды, предоставленные физическим лицам					
Сумма резерва под ожидаемые кредитные убытки по состоянию на начало года	3,692	563	19,515	-	23,770
Переход в 12-месячные ожидаемые кредитные убытки	13	(8)	(5)	-	-
Переход в ожидаемые кредитные убытки за весь срок по активам не являющимся кредитно-обесцененными	(626)	635	(9)	-	-
Переход в ожидаемые кредитные убытки за весь срок по активам, являющимся кредитно-обесцененными	(300)	(636)	936	-	-
Формирование резервов	3,570	2,186	13,241	380	19,377
Вновь созданные или приобретенные финансовые активы	3,848	102	225	-	4,175
Эффект высвобождения	-	-	1,534	-	1,534
Списание активов	-	-	(11,580)	-	(11,580)
Восстановление ранее списанных активов	-	-	682	-	682
Курсовая разница	351	72	715	-	1,138
Сумма резерва под ожидаемые кредитные убытки по состоянию на конец года	10,548	2,914	25,254	380	39,096

АКЦИОНЕРНОЕ ОБЩЕСТВО «БАНК ЦЕНТМКРЕДИТ»

ПРИМЕЧАНИЯ К КОНСОЛИДИРОВАННОЙ ФИНАНСОВОЙ ОТЧЕТНОСТИ ЗА ГОД, ЗАКОНЧИВШИЙСЯ 31 ДЕКАБРЯ 2022 ГОДА

(в миллионах казахстанских тенге, если не указано иное)

18. ССУДЫ, ПРЕДОСТАВЛЕННЫЕ КЛИЕНТАМ И БАНКАМ, ПРОДОЛЖЕНИЕ

(в) Анализ изменения валовой балансовой стоимости

Далее поясняется, каким образом значительные изменения валовой балансовой стоимости ссуд, предоставленных клиентам в течение года способствовали изменению оценочных резервов под убытки:

Ссуды, предоставленные корпоративным клиентам и малому и среднему бизнесу

- Объем ссуд, выданных клиентам за 12 месяцев 2022 года, обусловил рост валовой балансовой стоимости портфеля ссуд корпоративных клиентов и малого и среднего бизнеса на 337,362 млн тенге, соответствующее увеличение резерва под убытки, оцениваемого на 12-месячной основе, составило 3,671 млн тенге. Объем ссуд, полученных в результате объединения бизнесов (Примечание 4) 5 мая 2022 года, обусловил рост валовой балансовой стоимости портфеля ссуд корпоративных клиентов и малого и среднего бизнеса на 44,651 млн тенге. Объем ссуд, полученных в рамках договоров по переуступке прав требований, заключенных с АО «ДБ «Альфа-Банк» 29 апреля 2022 года, обусловил рост валовой балансовой стоимости портфеля ссуд корпоративных клиентов и малого и среднего бизнеса на 62,110 млн тенге.
- Объем ссуд, погашенных за 12 месяцев 2022 года, обусловил снижение валовой балансовой стоимости портфеля ссуд корпоративных клиентов и малого и среднего бизнеса на 235,085 млн тенге, соответствующее уменьшение резерва под убытки, оцениваемого на 12-месячной основе, составило 342 млн тенге.
- Списание кредитов валовой балансовой стоимостью 22,682 млн тенге привело к уменьшению оценочного резерва под убытки кредитов, отнесенных к Стадии 3, в той же сумме.

Ссуды, предоставленные физическим лицам

- Объем ссуд, выданных клиентам за 12 месяцев 2022 года, обусловил рост валовой балансовой стоимости портфеля ссуд розничного сегмента на 570,241 млн тенге, соответствующее увеличение резерва под убытки, оцениваемого на 12-месячной основе, составило 4,175 млн тенге. Объем ссуд, полученных в результате объединения бизнесов (Примечание) 5 мая 2022 года, обусловил рост валовой балансовой стоимости портфеля ссуд розничного сегмента на 157,722 млн тенге. Объем ссуд, полученных в рамках договоров по переуступке прав требований, заключенных с АО «ДБ «Альфа-Банк» 20 апреля 2022 года, обусловил рост валовой балансовой стоимости портфеля ссуд розничного сегмента на 90,000 млн тенге.
- Объем ссуд, погашенных за 12 месяцев 2022 года, обусловил снижение валовой балансовой стоимости портфеля ссуд розничного сегмента на 154,654 млн тенге, соответствующее уменьшение резерва под убытки, оцениваемого на 12-месячной основе, составило 795 млн тенге.
- Списание кредитов валовой балансовой стоимостью 11,580 млн тенге привело к уменьшению оценочного резерва под убытки кредитов, отнесенных к Стадии 3, в той же сумме.

(г) Анализ обеспечения и других средств усиления кредитоспособности

(i) Ссуды, предоставленные корпоративным клиентам

Ссуды, предоставленные корпоративным клиентам, обеспечены различными видами залога в зависимости от типа сделок. Общая кредитоспособность корпоративного клиента и клиента малого и среднего бизнеса обычно бывает самым важным индикатором качества ссуды, выданной ему. Тем не менее, обеспечение представляет собой дополнительные гарантии, и Группа, как правило, просит корпоративных заемщиков и заемщиков малого и среднего бизнеса о его предоставлении.

АКЦИОНЕРНОЕ ОБЩЕСТВО «БАНК ЦЕНТРКРЕДИТ»

ПРИМЕЧАНИЯ К КОНСОЛИДИРОВАННОЙ ФИНАНСОВОЙ ОТЧЕТНОСТИ ЗА ГОД, ЗАКОНЧИВШИЙСЯ 31 ДЕКАБРЯ 2022 ГОДА

(в миллионах казахстанских тенге, если не указано иное)

18. ССУДЫ, ПРЕДОСТАВЛЕННЫЕ КЛИЕНТАМ И БАНКАМ, ПРОДОЛЖЕНИЕ

(г) Анализ обеспечения и других средств усиления кредитоспособности, продолжение

(i) Ссуды, предоставленные корпоративным клиентам, продолжение

В таблицах далее представлена информация об обеспечении и других средствах повышения качества кредита по ссудам, выданным корпоративным клиентам и клиентам малого и среднего бизнеса (за вычетом резерва под убытки), по типам обеспечения.

31 декабря 2022 года	Балансовая стоимость ссуд, выданных клиентам	Справедливая стоимость обеспечения: для обеспечения, оцененного по состоянию на отчетную дату	Справедливая стоимость обеспечения: для обеспечения, оцененного по состоянию на дату выдачи ссуды	Справедливая стоимость не определена
Ссуды, предоставленные корпоративным клиентам				
Денежные средства и депозиты	18,258	18,258	-	-
Недвижимость	208,077	208,077	-	-
Транспортные средства	3,388	3,388	-	-
Оборудование	47,772	47,772	-	-
Корпоративные гарантии	54,282	-	-	54,282
Торгуемые ценные бумаги	5,719	5,719	-	-
Товары в обороте	11,092	-	-	11,092
Права недропользования	4,540	4,540	-	-
Прочее обеспечение	4,179	-	4,179	-
Доходы по будущим договорам	8,088	-	-	8,088
Без обеспечения и других средств повышения качества ссуды	16,241	-	-	16,241
Всего ссуд, предоставленных корпоративным клиентам	381,636	287,754	4,179	89,703
Ссуды, предоставленные клиентам малого и среднего бизнеса				
Денежные средства и депозиты	18,153	18,153	-	-
Недвижимость	151,260	151,260	-	-
Транспортные средства	1,508	1,508	-	-
Оборудование	2,909	2,909	-	-
Корпоративные гарантии	23,244	-	-	23,244
Товары в обороте	7,502	-	-	7,502
Прочее обеспечение	9	-	9	-
Контрактные потоки	3,152	-	-	3,152
Без обеспечения и других средств повышения качества ссуды	54,637	-	-	54,637
Всего ссуд, предоставленных клиентам малого и среднего бизнеса	262,374	173,830	9	88,535
Всего ссуд, выданных корпоративным клиентам, и клиентам малого и среднего бизнеса	644,010	461,584	4,188	178,238

АКЦИОНЕРНОЕ ОБЩЕСТВО «БАНК ЦЕНТРКРЕДИТ»

ПРИМЕЧАНИЯ К КОНСОЛИДИРОВАННОЙ ФИНАНСОВОЙ ОТЧЕТНОСТИ ЗА ГОД, ЗАКОНЧИВШИЙСЯ 31 ДЕКАБРЯ 2022 ГОДА

(в миллионах казахстанских тенге, если не указано иное)

18. ССУДЫ, ПРЕДОСТАВЛЕННЫЕ КЛИЕНТАМ И БАНКАМ, ПРОДОЛЖЕНИЕ

(г) Анализ обеспечения и других средств усиления кредитоспособности, продолжение

(i) Ссуды, предоставленные корпоративным клиентам, продолжение

	Балансовая стоимость ссуд, выданных клиентам	Справедливая стоимость обеспечения, оцененного по состоянию на отчетную дату	Справедливая стоимость обеспечения: для обеспечения, оцененного по состоянию на дату выдачи ссуды	Справедливая стоимость не определена
31 декабря 2021 года				
<i>Ссуды, предоставленные корпоративным клиентам</i>				
Денежные средства и депозиты	1,589	1,589	-	-
Недвижимость	206,930	206,930	-	-
Транспортные средства	492	492	-	-
Оборудование	41,850	41,850	-	-
Корпоративные гарантии	58,940	-	-	58,940
Товары в обороте	619	-	-	619
Права недропользования	14,221	14,221	-	-
Прочее обеспечение	72	-	72	-
Доходы по будущим договорам	15,633	-	-	15,633
Без обеспечения и других средств повышения качества ссуды	1,709	-	-	1,709
Всего ссуд, предоставленных корпоративным клиентам	342,055	265,082	72	76,901
<i>Ссуды, предоставленные клиентам малого и среднего бизнеса</i>				
Денежные средства и депозиты	8,542	8,542	-	-
Недвижимость	97,081	97,081	-	-
Транспортные средства	314	314	-	-
Оборудование	2,332	2,332	-	-
Корпоративные гарантии	6,406	-	-	6,406
Товары в обороте	382	-	-	382
Прочее обеспечение	321	-	321	-
Контрактные потоки	296	-	-	296
Без обеспечения и других средств повышения качества ссуды	4,165	-	-	4,165
Всего ссуд, предоставленных клиентам малого и среднего бизнеса	119,839	108,269	321	11,249
Всего ссуд, выданных корпоративным клиентам, клиентам малого и среднего бизнеса	461,894	373,351	393	88,150

Ранее приведенные таблицы исключают стоимость избыточного обеспечения. Согласно рекомендациям НБРК, обеспечение в виде доходов по будущим договорам не является достаточным и не может быть использовано при расчете резервов. По состоянию на 31 декабря 2022 года ссуды, предоставленные корпоративным клиентам, чистой балансовой стоимостью 8,088 млн тенге (31 декабря 2021 года: 15,633 млн тенге) обеспечены доходами по будущим договорам.

Сумма, отраженная в таблице в статье «Без обеспечения и других средств повышения качества ссуды» включает в себя необеспеченные ссуды и части ссуд, обеспеченных не в полной мере.

Для большей части ссуд справедливая стоимость обеспечения была определена по состоянию на отчетную дату. У Группы есть также ссуды, по которым справедливая стоимость обеспечения была оценена на дату выдачи ссуды, и последующей оценки стоимости обеспечения не проводилось, а также ссуды, справедливая стоимость обеспечения по которым не определялась и не подлежит определению. Информация о стоимости обеспечения представлена в зависимости от того, на какую дату она была оценена, если таковая оценка проводилась.

По ссудам, имеющим несколько видов обеспечения, информация раскрывается по типу обеспечения, наиболее значимому для оценки кредитных убытков. Поручительства, полученные от физических лиц, например, акционеров заемщиков предприятий, не учитываются при оценке кредитных убытков.

АКЦИОНЕРНОЕ ОБЩЕСТВО «БАНК ЦЕНТРКРЕДИТ»

ПРИМЕЧАНИЯ К КОНСОЛИДИРОВАННОЙ ФИНАНСОВОЙ ОТЧЕТНОСТИ ЗА ГОД, ЗАКОНЧИВШИЙСЯ 31 ДЕКАБРЯ 2022 ГОДА

(в миллионах казахстанских тенге, если не указано иное)

18. ССУДЫ, ПРЕДОСТАВЛЕННЫЕ КЛИЕНТАМ И БАНКАМ, ПРОДОЛЖЕНИЕ

(г) Анализ обеспечения и других средств усиления кредитоспособности, продолжение

(i) Ссуды, предоставленные корпоративным клиентам, продолжение

Кредитно-обесцененные кредиты, выданные корпоративным клиентам

По состоянию на 31 декабря 2022 года чистая балансовая стоимость кредитно-обесцененных кредитов, выданных корпоративным клиентам, составила 43,382 млн тенге (2021 год: 61,272 млн тенге), а стоимость обеспечения (в основном коммерческая недвижимость), имеющегося в отношении этих кредитов составила 45,705 млн тенге (2021 год: 61,272 млн тенге), не включая стоимость избыточного обеспечения. По каждому кредиту стоимость залогового обеспечения ограничена балансовой стоимостью кредита.

В течение 2022 года Группа не вносила изменений в политику, применяемую в отношении залогового обеспечения.

(ii) Ссуды, предоставленные розничным клиентам

Ипотечные ссуды обеспечены соответствующей жилой недвижимостью. Ссуды, предоставленные на развитие бизнеса обеспечены залогом недвижимости. Ссуды на покупку автомобилей обеспечены залогом соответствующих автомобилей. Потребительские ссуды обычно обеспечены залогом соответствующего имущества, а в некоторых случаях залогом активов, включая недвижимость, денежные средства и транспортные средства.

Ипотечные кредиты

В состав портфеля ипотечных ссуд включены ссуды чистой балансовой стоимостью 739 млн тенге (31 декабря 2021 года: 1,884 млн тенге), справедливая стоимость обеспечения по которым меньше чистой балансовой стоимости соответствующих ссуд. Справедливая стоимость обеспечения по указанным ссудам составляет 187 млн тенге (31 декабря 2021 года: 899 млн тенге).

Руководство считает, что справедливая стоимость обеспечения по ипотечным ссудам чистой балансовой стоимостью 622,490 млн тенге (31 декабря 2021 года: 403,513 млн тенге), по меньшей мере равна балансовой стоимости соответствующих ссуд по состоянию на отчетную дату.

Автокредитование

В состав портфеля автокредитования включены ссуды чистой балансовой стоимостью 2,457 млн тенге (31 декабря 2021 года: 49 млн тенге), справедливая стоимость обеспечения по которым меньше чистой балансовой стоимости соответствующих ссуд. Справедливая стоимость обеспечения по указанным ссудам составляет 2,359 млн тенге (31 декабря 2021 года: 7 млн тенге).

Руководство считает, что справедливая стоимость обеспечения по автокредитованию чистой балансовой стоимостью 146,000 млн тенге (31 декабря 2021 года: 42,670 млн тенге), по меньшей мере равна балансовой стоимости соответствующих ссуд по состоянию на отчетную дату.

Потребительские кредиты

В состав портфеля потребительских кредитов включены ссуды чистой балансовой стоимостью 208,384 млн тенге (31 декабря 2021 года: 58,639 млн тенге), справедливая стоимость обеспечения по которым меньше чистой балансовой стоимости соответствующих ссуд. Справедливая стоимость обеспечения по указанным ссудам составляет 135 млн тенге (31 декабря 2021 года: 696 млн тенге).

Руководство считает, что справедливая стоимость обеспечения по потребительским ссудам чистой балансовой стоимостью 149,236 млн тенге (31 декабря 2021 года: 53,042 млн тенге), по меньшей мере равна балансовой стоимости соответствующих ссуд по состоянию на отчетную дату.

АКЦИОНЕРНОЕ ОБЩЕСТВО «БАНК ЦЕНТРКРЕДИТ»

ПРИМЕЧАНИЯ К КОНСОЛИДИРОВАННОЙ ФИНАНСОВОЙ ОТЧЕТНОСТИ ЗА ГОД, ЗАКОНЧИВШИЙСЯ 31 ДЕКАБРЯ 2022 ГОДА

(в миллионах казахстанских тенге, если не указано иное)

18. ССУДЫ, ПРЕДОСТАВЛЕННЫЕ КЛИЕНТАМ И БАНКАМ, ПРОДОЛЖЕНИЕ

(г) Анализ обеспечения и других средств усиления кредитоспособности, продолжение

(ii) Ссуды, предоставленные розничным клиентам, продолжение

Бизнес развитие

В состав портфеля бизнес развития включены ссуды чистой балансовой стоимостью 58,006 млн тенге (31 декабря 2021 года: 18,572 млн тенге), справедливая стоимость обеспечения по которым меньше чистой балансовой стоимости соответствующих ссуд. Справедливая стоимость обеспечения по указанным ссудам составляет 34,981 млн тенге (31 декабря 2021 года: 4,214 млн тенге).

Руководство считает, что справедливая стоимость обеспечения по ссудам бизнес развития чистой балансовой стоимостью 90,048 млн тенге (31 декабря 2021 года: 62,587 млн тенге), по меньшей мере равна балансовой стоимости соответствующих ссуд по состоянию на отчетную дату.

Кредитно-обесцененные кредиты, выданные розничным клиентам

В следующей таблице представлена информация о кредитно-обесцененных кредитах, выданных розничным клиентам, с учетом соотношения между суммой кредита и стоимостью залогового обеспечения («коэффициент LTV»). Коэффициент LTV рассчитывается как соотношение валовой балансовой стоимости кредита к стоимости обеспечения. Оценка стоимости залогового обеспечения исключает любые затраты, связанные с получением и продажей этого обеспечения. Для кредитно-обесцененных кредитов стоимость залога определяется на основе самых последних оценок.

	2022 год	2021 год
Кредитно-обесцененные кредиты		
Соотношение суммы кредита к стоимости залогового обеспечения (коэффициент LTV)		
Менее 50%	10,473	8,361
51-70%	1,834	1,787
70%-150%	1,606	3,711
Более 150%	6,866	6,913
Итого	20,779	20,772

Изыятное обеспечение

В течение 2022 года Группа приобрела ряд активов путем получения контроля над обеспечением кредитов, выданных клиентам, чистой балансовой стоимостью в размере 10,228 млн тенге (2021 год: 6,191 млн тенге). По состоянию на 31 декабря 2022 года размер изъятого обеспечения составляет 58,400 млн тенге (31 декабря 2021 года: 37,986 млн тенге изъятых активов) (Примечание 20).

(iii) Ссуды, предоставленные банкам

	31 декабря 2022
- с рейтингом от «ВВ-» до «ВВ+»	1,382
- без присвоенного кредитного рейтинга (банки второго уровня Республики Казахстан и Республики Таджикистан)	12,446
	13,828
За вычетом оценочного резерва под убытки	(104)
	13,724

Ссуды, предоставленные банкам отнесены к Стадии 1 уровня кредитного риска.

(д) Анализ кредитного портфеля

По состоянию на 31 декабря 2022 года Группа имеет 2 заемщика или групп взаимосвязанных заемщиков, (31 декабря 2021 года: 9), остатки по кредитам которым составляют более 10% капитала. Совокупный объем ссуд у указанных контрагентов по состоянию на 31 декабря 2022 года составляет 77,508 млн тенге (31 декабря 2021 года: 230,789 млн тенге).

АКЦИОНЕРНОЕ ОБЩЕСТВО «БАНК ЦЕНТРКРЕДИТ»

ПРИМЕЧАНИЯ К КОНСОЛИДИРОВАННОЙ ФИНАНСОВОЙ ОТЧЕТНОСТИ ЗА ГОД, ЗАКОНЧИВШИЙСЯ 31 ДЕКАБРЯ 2022 ГОДА

(в миллионах казахстанских тенге, если не указано иное)

18. ССУДЫ, ПРЕДОСТАВЛЕННЫЕ КЛИЕНТАМ И БАНКАМ, ПРОДОЛЖЕНИЕ

(д) Анализ кредитного портфеля, продолжение

Анализ кредитов по отраслям экономики и географическим регионам

Ссуды выдавались преимущественно клиентам, ведущим деятельность на территории Республики Казахстан в следующих отраслях экономики.

	31 декабря 2022 года	31 декабря 2021 года
Физические лица	1,316,455	664,726
Торговля	172,317	78,912
Аренда недвижимости	75,035	67,761
Энергетика	74,346	59,195
Производство	46,641	21,747
Нефтегазовая промышленность	39,157	55,939
Промышленное строительство	36,866	42,018
Жилое строительство	35,789	22,239
Пищевая промышленность	30,709	24,731
Услуги по транспортировке и обслуживанию оборудования	28,807	52,538
Транспорт и телекоммуникации	26,311	19,431
Добыча и производство драгоценных металлов	26,141	21,213
Металлургия	14,060	10,821
Сельское хозяйство	10,501	16,466
Финансовые услуги	7,741	813
Машиностроение	4,465	2,947
Прочее	88,009	33,768
Всего	2,033,350	1,195,265
Резерв под ожидаемые кредитные убытки	(111,981)	(92,415)
	1,921,369	1,102,850

Справедливая стоимость активов, полученных в качестве обеспечения, и балансовая стоимость соглашений обратного РЕПО на 31 декабря 2022 года и 31 декабря 2021 года составили:

	31 декабря 2022 года		31 декабря 2021 года	
	Балансовая стоимость ссуд	Справедливая стоимость обеспечения	Балансовая стоимость ссуд	Справедливая стоимость обеспечения
Государственные облигации Республики Казахстан	36,435	35,588	35,851	35,323
Дисконтные ноты НБРК	3,002	3,002	-	-
Корпоративные облигации	34,583	33,869	-	-
	74,020	72,459	35,851	35,323

(е) Сроки погашения ссуд

Сроки погашения ссуд, составляющих кредитный портфель, по состоянию на отчетную дату представлены в Примечании 28, и представляют собой периоды времени от отчетной даты до дат погашения по кредитным договорам. Учитывая краткосрочный характер выдаваемых Группой ссуд, возможно, что часть из указанных ссуд будет пролонгирована. Соответственно реальные сроки погашения ссуд могут значительным образом отличаться от сроков погашения, предусмотренных кредитными договорами.

(ж) Продолжающееся участие в активе

В целях реализации задач первой инициативы «Новые возможности приобретения жилья для каждой семьи», озвученной в Обращении Президента Республики Казахстан к народу «Пять социальных инициатив Президента», в соответствии с Постановлением НБРК от 31 мая 2018 года была утверждена Программа «7-20-25». Новые возможности приобретения жилья для каждой семьи» (далее – «Программа»). Оператором данной Программы является АО «Казахстанский фонд устойчивости» (далее «Оператор»).

Данная Программа позволила казахстанцам приобрести в собственность недвижимость на первичном рынке под более лояльные условия, по сравнению с действующими условиями по ипотечным займам среди банков второго уровня (БВУ).

Группа осуществляет выдачу займов, соответствующих условиям Программы: включает в договоры банковского займа условия об обязанности и ответственности Заемщика погасить кредит; устанавливает график погашения и обеспечивает ведение по каждому займу кредитное досье, содержащее информацию и документы в соответствии с требованиями законодательства РК.

АКЦИОНЕРНОЕ ОБЩЕСТВО «БАНК ЦЕНТРКРЕДИТ»

ПРИМЕЧАНИЯ К КОНСОЛИДИРОВАННОЙ ФИНАНСОВОЙ ОТЧЕТНОСТИ ЗА ГОД, ЗАКОНЧИВШИЙСЯ 31 ДЕКАБРЯ 2022 ГОДА

(в миллионах казахстанских тенге, если не указано иное)

18. ССУДЫ, ПРЕДОСТАВЛЕННЫЕ КЛИЕНТАМ И БАНКАМ, ПРОДОЛЖЕНИЕ

(ж) Продолжающееся участие в активе, продолжение

После выдачи займа Банк должен не чаще 1 раза в течение 10 рабочих дней передавать права требования по займам посредством предоставления Оператору документов согласно соглашению.

В соответствии с Программой и Договором доверительного управления, заключенного с Оператором, Группа осуществляет доверительное управление по переданным займам и обеспечивает надлежащее хранение кредитного досье. Вознаграждение за доверительное управление оплачивается в размере и сроки, установленные Договором доверительного управления, и составляет 4% от балансовой стоимости активов на конец каждого месяца. В случае частичной выплаты процентного вознаграждения заемщиками, вознаграждение за доверительное управление рассчитывается пропорционально уплаченным процентам.

Банк обязан осуществить обратный выкуп прав требования по переданным ипотечным кредитам при наличии просрочки выплаты основного долга и вознаграждения по кредитам более 90 календарных дней.

Условия кредитования по Программе:

- Годовая номинальная ставка вознаграждения: 7%;
- Срок кредитования: до 25 лет; первоначальный взнос: не менее и не более 20% стоимости залогового жилья;
- Максимальная стоимость приобретаемого жилья: 25 млн тенге - для городов Астана, Алматы, Атырау, Актау, Шымкент и 15 млн тенге – для других регионов РК;
- Залоговое обеспечение: приобретаемая недвижимость на первичном рынке;
- Комиссии за предоставление и обслуживание займа: не взимаются;
- Для получения займа по Программе физическое лицо должно соответствовать следующим требованиям:
 - наличие гражданства Республики Казахстан;
 - наличие подтвержденного дохода;
 - отсутствие непогашенной задолженности по ипотечным жилищным займам;
 - отсутствие на территории Республики Казахстан жилья на праве собственности, за исключением: наличия комнат в общежитиях полезной площадью менее 15 квадратных метров на каждого члена семьи; жилых домов в аварийном состоянии, грозящем обвалом (обрушением), которое подтверждается соответствующей справкой местного исполнительного органа по месту нахождения данного жилища.

По состоянию на 31 декабря 2022 года по Программе «7-20-25» было выдано 24,174 займа на сумму более 315,119 млн тенге (31 декабря 2021 года: выдано 15,619 займов на сумму более 192,361 млн тенге).

В целях расширения возможностей приобретения казахстанцами собственного жилья, 28 декабря 2018 года Группа запустила программу ипотечного жилищного кредитования «Баспана Хит». Данная программа предусматривает выдачу займов на приобретение недвижимости как на первичном, так и на вторичном рынке жилья.

Условия кредитования по программе «Баспана Хит»:

- Ставка вознаграждения рассчитывается по формуле: базовая ставка Национального банка РК + 175 базисных пунктов;
- Срок кредитования: до 15 лет; первоначальный взнос: не менее 20% от стоимости приобретаемого жилья;
- Максимальная стоимость приобретаемого жилья – 25 млн тенге для городов Астана, Алматы, Атырау, Актау и 15 млн тенге – для других регионов РК;
- Для получения займа по Программе физическое лицо должно соответствовать следующим требованиям:
 - наличие гражданства Республики Казахстан;
 - наличие подтвержденного дохода;
 - отсутствие непогашенной задолженности по ипотечным жилищным займам.

По состоянию на 31 декабря 2022 года по программе «Баспана Хит» было выдано 14,504 кредитов на общую сумму 149,853 млн тенге (31 декабря 2021 года Банком было выдано 15,731 кредитов на сумму более 160,769 млн тенге). В 2021 году программа «Баспана Хит» была завершена в связи с полным освоением выданных лимитов Банками второго уровня.

АКЦИОНЕРНОЕ ОБЩЕСТВО «БАНК ЦЕНТРКРЕДИТ»

ПРИМЕЧАНИЯ К КОНСОЛИДИРОВАННОЙ ФИНАНСОВОЙ ОТЧЕТНОСТИ ЗА ГОД, ЗАКОНЧИВШИЙСЯ 31 ДЕКАБРЯ 2022 ГОДА

(в миллионах казахстанских тенге, если не указано иное)

18. ССУДЫ, ПРЕДОСТАВЛЕННЫЕ КЛИЕНТАМ И БАНКАМ, ПРОДОЛЖЕНИЕ

(з) Передача финансовых активов

В течение 2022 года Группа осуществила продажу портфеля ипотечных кредитов по их балансовой стоимости, остаток по которым на конец года составил 406,109 млн тенге (31 декабря 2021 года: 311,003 млн тенге) и предоставила покупателю гарантию обратной покупки или обмена отдельных кредитов, если кредиты будут просрочены на срок более 90 дней. Сумма обратной покупки или обмена не ограничивается. Обратный выкуп осуществляется по номинальной стоимости займа (невыплаченные суммы основного долга и начисленного процента) на дату покупки.

Группа определила, что она не передала и не сохранила за собой практически все риски и выгоды, связанные с правом собственности на переданные активы, в частности не передала кредитный риск, но определила, что она сохранила контроль над переданными активами и продолжает признавать кредиты в объеме своего продолжающегося участия в них. Так как продолжающееся участие Группы принимает форму гарантии по переданному активу, то объем продолжающегося участия Группы определяется в размере максимальной суммы полученного возмещения, которую Группа может быть обязана вернуть. Группа считает, что ценность гарантии достаточно высока и эта гарантия будет удерживать Оператора от продажи переданного ему актива, так как данная продажа будет нецелесообразной.

Продолжающееся участие Группы в указанном переданном портфеле отражается в консолидированном отчете о финансовом положении в составе ссуд, предоставленных клиентам в размере 406,109 млн тенге, что равно соответствующему обязательству от продолжающегося участия, включенному в состав прочих обязательств (Примечание 25).

Группа определила, что балансовая стоимость переданного портфеля ипотечных кредитов отражает его справедливую стоимость.

19. ОСНОВНЫЕ СРЕДСТВА И НЕМАТЕРИАЛЬНЫЕ АКТИВЫ

	Здания и сооружения, земля	Мебель и оборудование	Незавершенное строительство	Активы в форме права пользования	Нематериальные активы	Итого
Переоцененная/первоначальная стоимость						
1 января 2021 года	24,260	20,085	1,483	-	11,815	57,643
Приобретения	-	2,103	510	-	1,993	4,606
Переводы в инвестиционную недвижимость	(1,582)	-	-	-	-	(1,582)
Внутреннее перемещение	-	97	(94)	-	-	3
Выбытия	(877)	(1,925)	(1,306)	-	(366)	(4,474)
31 декабря 2021 года	21,801	20,360	593	-	13,442	56,196
Приобретения	3,390	5,858	980	-	4,715	14,943
Переводы в инвестиционную недвижимость	(233)	-	(960)	-	(173)	(1,366)
Приобретено при объединении бизнесов (Примечание 4)	3,391	8,683	9	3,757	7,595	23,435
Внутреннее перемещение	-	12	(12)	-	-	-
Выбытия	(2,000)	(1,369)	(78)	-	-	(3,447)
31 декабря 2022 года	26,349	33,544	532	3,757	25,579	89,761
Накопленный износ, амортизация						
1 января 2021 года	(128)	(10,869)	-	-	(6,520)	(17,517)
Начисления за год	(178)	(2,357)	-	-	(1,151)	(3,686)
Выбытия	51	1,911	-	-	369	2,331
31 декабря 2021 года	(255)	(11,315)	-	-	(7,302)	(18,872)
Начисления за год	(455)	(3,808)	-	(411)	(2,584)	(7,258)
Выбытия	335	1,197	-	-	-	1,532
31 декабря 2022 года	(375)	(13,926)	-	(411)	(9,886)	(24,598)
Чистая балансовая стоимость						
31 декабря 2022 года	25,974	19,618	532	3,346	15,693	65,163
31 декабря 2021 года	21,546	9,045	593	-	6,140	37,324

Нематериальные активы включают программное обеспечение, патенты и лицензии.

АКЦИОНЕРНОЕ ОБЩЕСТВО «БАНК ЦЕНТРКРЕДИТ»

ПРИМЕЧАНИЯ К КОНСОЛИДИРОВАННОЙ ФИНАНСОВОЙ ОТЧЕТНОСТИ ЗА ГОД, ЗАКОНЧИВШИЙСЯ 31 ДЕКАБРЯ 2022 ГОДА

(в миллионах казахстанских тенге, если не указано иное)

19. ОСНОВНЫЕ СРЕДСТВА И НЕМАТЕРИАЛЬНЫЕ АКТИВЫ, ПРОДОЛЖЕНИЕ

Группа переоценивала свои здания и сооружения в течение 2022 года. Оценка производилась независимыми оценщиками. Независимые оценщики использовали два подхода при определении справедливой стоимости основных средств - сравнительный подход с применением рыночной информации для определения справедливой стоимости зданий и сооружений в условиях наличия рынка и затратный подход в отсутствии рыночных аналогов для объектов переоценки. По состоянию 31 декабря 2022 и 2021 годов, общая сумма справедливой стоимости зданий и сооружений составила 26,839 млн тенге и 21,440 млн тенге, соответственно. Если бы здания и сооружения Группы были оценены по первоначальной стоимости, их балансовая стоимость составила бы 22,883 млн тенге и 17,348 млн тенге по состоянию на 31 декабря 2022 и 2021 годов, соответственно.

Справедливая стоимость зданий и сооружений относится к Уровню 2 и 3 в иерархии справедливой стоимости.

20. ПРОЧИЕ АКТИВЫ

	31 декабря 2022 года	31 декабря 2021 года
Прочие финансовые активы		
Взаиморасчеты с международной платежной системой (VISA International, Mastercard)	2,779	6,554
Дебиторская задолженность, возникшая в связи с продажей собственных активов	5,462	2,243
Прочая дебиторская задолженность	8,233	3,999
Начисленная комиссия	4,715	5,432
Вестерн Юнион и прочие электронные переводы	1,585	431
	22,774	18,659
Резерв под ожидаемые кредитные убытки	(2,169)	(1,635)
	20,605	17,024
Дебиторская задолженность, оцениваемая по справедливой стоимости, изменения которой отражаются в составе прибыли или убытка за период	-	17,748
	20,605	34,772
Прочие нефинансовые активы		
Изъятые обеспечение	57,228	37,986
Дебиторская задолженность по договору совместного сотрудничества	20,049	20,006
Инвестиционная недвижимость	20,441	18,963
Авансы выданные	10,904	7,657
Налоги к возмещению, кроме налога на прибыль	2,494	1,120
Товарно-материальные запасы	468	24
Оплата по изъятому обеспечению к получению	328	1,180
Прочие активы	7	6
	111,919	86,942
Резерв под убытки	(4,502)	(1,380)
	107,417	85,562
	128,022	120,334

Дебиторская задолженность, оцениваемая по справедливой стоимости, изменения которой отражаются в составе прибыли или убытка за период: В ноябре 2021 года Группа заключила договор с компанией ТОО «Мэдоу Хиллс» на продажу земельных участков в г. Алматы общей стоимостью 18,920 млн тенге. Согласно условиям договора, оплата земельных участков будет осуществлена в рассрочку в течение двух лет с даты подписания договора. Данные земельные участки оформлены в качестве залогового обеспечения по дебиторской задолженности. Руководство оценило, что предусмотренные договорами денежные потоки не являются исключительно выплатами основной суммы и процентов на непогашенную часть основной суммы («критерий SPPI») по данной дебиторской задолженности и классифицировало их в категорию «по справедливой стоимости через прибыль или убыток». Справедливая стоимость данной дебиторской задолженности при первоначальном признании была оценена как приведенная стоимость всех будущих поступлений денежных средств, дисконтированных по рыночной процентной ставке 12.5% годовых.

В декабре 2022 года договор с «Мэдоу Хиллс» на продажу земельных участков был расторгнут Банком, и данные земельные участки были приняты на баланс изъятого обеспечения общей стоимостью 17,748 млн тенге.

АКЦИОНЕРНОЕ ОБЩЕСТВО «БАНК ЦЕНТРКРЕДИТ»

ПРИМЕЧАНИЯ К КОНСОЛИДИРОВАННОЙ ФИНАНСОВОЙ ОТЧЕТНОСТИ ЗА ГОД, ЗАКОНЧИВШИЙСЯ 31 ДЕКАБРЯ 2022 ГОДА

(в миллионах казахстанских тенге, если не указано иное)

20. ПРОЧИЕ АКТИВЫ, ПРОДОЛЖЕНИЕ

Дебиторская задолженность по договору совместного сотрудничества. В мае 2020 года Группа заключила договор о совместном сотрудничестве со строительной компанией ТОО «РАМС Казахстан» на продажу земельных участков для строительства многофункционального жилого комплекса общей стоимостью 20,006 млн тенге. Согласно условиям договора, оплата земельных участков будет произведена в неденежной форме, путем передачи части жилых и нежилых помещений жилого комплекса в собственность Группы. Неденежное возмещение было оценено по справедливой стоимости на дату продажи.

	2022 год	2021 год
Прочие доходы/(расходы)		
Доход от инвестиционной недвижимости	1,923	1,274
Операционные расходы, связанные с инвестиционной недвижимостью	(985)	(815)
Расходы от реализации изъятого обеспечения	(1,795)	(1,621)
Прочее	(3,866)	(968)
	(4,723)	(2,130)

По состоянию на 31 декабря 2022 года прочие финансовые активы в размере 19,908 млн тенге отнесены к Стадии 1 уровня кредитного риска (31 декабря 2021 года: 17,179 млн тенге), финансовые активы, отнесенные к Стадии 2 уровня кредитного риска отсутствуют (31 декабря 2021 года: 1,262 млн тенге), и 2,866 млн тенге отнесены к Стадии 3 уровня кредитного риска (31 декабря 2021 года: 218 млн тенге).

Изменение резерва под ожидаемые кредитные убытки по прочим финансовым активам представлено следующим образом:

	Стадия 1	Стадия 2	Стадия 3	Итого
2022 год				
Остаток на 1 января	(107)	(420)	(1,108)	(1,635)
Чистое изменение оценочного резерва под убытки	107	420	(1,376)	(849)
Списания	-	-	315	315
Остаток на 31 декабря	-	-	(2,169)	(2,169)
2021 год				
Остаток на 1 января	(716)	(70)	(947)	(1,733)
Чистое изменение оценочного резерва под убытки	609	(350)	(1,847)	(1,588)
Списания	-	-	1,686	1,686
Остаток на 31 декабря	(107)	(420)	(1,108)	(1,635)

Изменение резерва под убытки по прочим нефинансовым активам представлено следующим образом:

	2022 год	2021 год
Остаток на 1 января	(1,380)	(3,306)
Чистое изменение резерва под убытки	(3,122)	-
Списания	-	1,926
Остаток на 31 декабря	(4,502)	(1,380)

Изъятые обеспечение. Изъятые обеспечение включает в себя обеспечение в виде недвижимости, принятое Группой в обмен на свои обязательства по кредитно-обесцененным ссудам. Данные активы первоначально учитываются по справедливой стоимости и в дальнейшем учитываются по наименьшей из справедливой стоимости за вычетом расходов на продажу и балансовой стоимости. Политика Группы предполагает продажу указанных активов в максимально короткие сроки.

При определении справедливой стоимости по состоянию на 31 декабря 2022 года были использованы сравнительный подход, который отражает цены последних сделок на подобную недвижимость, и доходный подход, включающий следующие допущения:

- Величина денежных потоков с учетом размера рыночной арендной платы и коэффициентов заполняемости,
- Для определения приведенной стоимости ожидаемых денежных потоков применялась ставка дисконтирования в размере 15.9%.

Оплата по изъятому обеспечению к получению. Оплата по изъятому обеспечению главным образом представлена предоплатой по изъятому имуществу, процесс приобретения которого проходит через проведение аукциона.

Инвестиционная недвижимость. Справедливая стоимость инвестиционной недвижимости была определена на основе рыночного сравнительного подхода, который отражает цены последних транзакций на подобную недвижимость и по состоянию на 31 декабря 2022 и 2021 годов составила 21,392 млн тенге и 19,851 млн тенге, соответственно.

АКЦИОНЕРНОЕ ОБЩЕСТВО «БАНК ЦЕНТРКРЕДИТ»

ПРИМЕЧАНИЯ К КОНСОЛИДИРОВАННОЙ ФИНАНСОВОЙ ОТЧЕТНОСТИ ЗА ГОД, ЗАКОНЧИВШИЙСЯ 31 ДЕКАБРЯ 2022 ГОДА

(в миллионах казахстанских тенге, если не указано иное)

20. ПРОЧИЕ АКТИВЫ, ПРОДОЛЖЕНИЕ

Справедливая стоимость инвестиционной собственности относится к Уровню 3 в иерархии справедливой стоимости.

Включенный в состав доходов от аренды, доход от инвестиционной недвижимости за годы, закончившиеся 31 декабря 2022 и 2021 годов, составил 1,923 млн тенге и 1,274 млн тенге, соответственно. Операционные расходы, связанные с инвестиционной недвижимостью, по которым Группа получала доходы от аренды за годы, закончившиеся 31 декабря 2022 и 2021 годов, составили 985 млн тенге и 815 млн тенге, соответственно.

21. СРЕДСТВА И ССУДЫ БАНКОВ И ФИНАНСОВЫХ ОРГАНИЗАЦИЙ

	Номинальная процентная ставка, %	31 декабря 2022 года	Номинальная процентная ставка, %	31 декабря 2021 года
Долгосрочные ссуды, полученные от банков и финансовых организаций	1.00-8.78	67,117	1.00-4.50	25,934
Займы, полученные от международных кредитных организаций	16.50-21.45	40,955	10.35-11.55	27,343
Корреспондентские счета банков		42,185	-	1,670
Заем, полученный от НБРК	16.75	10	9.75	10
Накопленный процентный расход		1,619		414
		151,886		55,371
Ссуды, полученные по соглашениям РЕПО	16.1 16.75	6,638	1.00-11.50	10,276
		158,524		65,647

Долгосрочные ссуды, полученные от банков и финансовых организаций. Долгосрочные ссуды, полученные от банков и финансовых организаций представлены долгосрочными ссудами, полученными от АО «Фонд Развития Предпринимательства ДАМУ» (далее - «ДАМУ»), АО «Банк Развития Казахстана» (далее - АО «БРК»), АО «Фонд Развития Промышленности» (далее - «АО ФРП»), АО «Аграрная Кредитная Корпорация» (далее - «АО АКК») на сумму 27,719 млн тенге под 1.0%-8.78% годовых, со сроком погашения в 2023-2035 гг., 10,901 млн тенге под 1.0% - 2.0% годовых со сроком погашения в 2034-2037 гг., 27,500 млн тенге под 1.0% годовых со сроком погашения в 2052 году по состоянию на 31 декабря 2022 года, и 997 млн тенге под 1.5% годовых со сроком погашения в 2023 году, соответственно (31 декабря 2021 года: 14,141 млн тенге, 11,793 млн тенге, соответственно). В течение 2022 и 2021 годов Группа осуществляла платежи основного долга и вознаграждения согласно установленным графикам погашения. Займы от АО «ДАМУ» не обеспечены долговыми ценными бумагами.

Займы от ДАМУ в размере 8,100 млн тенге были переданы Группе в рамках договора по переуступке прав требований, заключенного с АО ДБ «Альфа-Банк» 29 апреля 2022 года. Данные финансовые обязательства первоначально были признаны по справедливой стоимости, включая применение допущения о том, что привлечение средств в рамках государственных программ кредитования, доступных для банков второго уровня, является отдельным рыночным сегментом.

В течение года, закончившегося 31 декабря 2022 года, Группа получила долгосрочные ссуды от АО «Фонд Развития Промышленности» (далее - «АО ФРП») на сумму 27,500 млн тенге под 1.0% годовых со сроком погашения в 2052 году. Займы получены для последующего финансирования физических лиц в рамках льготного автокредитования населения.

Займы, полученные от банков и финансовых организаций, обеспечены долговыми ценными бумагами на сумму 14,323 млн тенге (Примечание 16).

В течение годов, закончившихся 31 декабря 2022 и 2021 годов, Группа не получала дополнительные транши долгосрочных займов от АО «БРК». Займы получены для последующего финансирования субъектов крупного предпринимательства (далее - «СКП»), оперирующих в секторе обрабатывающей промышленности и последующего кредитования физических лиц - покупателей легкового автотранспорта казахстанского производства.

В течение 2022 года Группа выплатила долгосрочный займ от АО «ДАМУ» на сумму 856 млн тенге под 1.0-4.5% годовых (2021 год : 2,890 млн тенге под 4.3-4.5% годовых).

Средства, полученные в рамках Программы льготного кредитования субъектов предпринимательства (далее - «Программа»)

Займы от АО «ДАМУ» были получены в соответствии с Правительственной Программой («Программой») по финансированию субъектов малого и среднего предпринимательства (далее - «МСП») определенных отраслей. Согласно кредитному соглашению между ДАМУ и Группой, Группа предоставляет займы субъектам МСП, имеющим право участвовать в Программе по ставке с маржой 4% и со сроком погашения, не превышающим 10 лет. Обязательства Группы по выплате займа ДАМУ не зависят от возвратности ссуд, предоставленных субъектам МСП. Группа обязана выплатить штраф в размере 15% от неосвоенной суммы займа в течение 3-9 месяцев после получения денежных средств от ДАМУ.

АКЦИОНЕРНОЕ ОБЩЕСТВО «БАНК ЦЕНТРКРЕДИТ»

ПРИМЕЧАНИЯ К КОНСОЛИДИРОВАННОЙ ФИНАНСОВОЙ ОТЧЕТНОСТИ ЗА ГОД, ЗАКОНЧИВШИЙСЯ 31 ДЕКАБРЯ 2022 ГОДА

(в миллионах казахстанских тенге, если не указано иное)

21. СРЕДСТВА И ССУДЫ БАНКОВ И ФИНАНСОВЫХ ОРГАНИЗАЦИЙ, ПРОДОЛЖЕНИЕ

Средства, полученные в рамках Программы льготного кредитования субъектов предпринимательства (далее – «Программа»)

Руководство Группы считает, что финансовых инструментов, подобных займам, полученным от ДАМУ, АО «БРК», АО «ФРП» и АО «Аграрная Кредитная Корпорация» по ставкам в диапазоне 1% - 8.78% годовых, не существует и в связи со специфичностью деятельности заемщиков – субъектов СКП, МСП и физических лиц в рамках льготного автокредитования, данный продукт представляет собой отдельный рынок. Таким образом, займы, полученные от ДАМУ, АО «БРК», АО «ФРП» и АО «Аграрная Кредитная Корпорация» по ставкам в диапазоне 1% - 8.78% годовых, являются операциями, осуществленными на отдельном рынке и, соответственно, учтены по справедливой стоимости на дату признания.

Займы, полученные от международных кредитных организаций. Займы, полученные от международных кредитных организаций представлены займами от АО «Европейский банк реконструкции и развития» под 16.50% - 21.45% годовых со сроком погашения в 2023-2025 гг.

В течение года, закончившегося 31 декабря 2022 года, Группа получила займы от АО «Европейский банк реконструкции и развития» на сумму 24,875 млн тенге под 16.5% - 21.45% годовых со сроком погашения в 2025 году. В течение 2021 года Группа осуществляла платежи основного долга и вознаграждения согласно установленным графикам погашения на общую сумму 5,956 млн тенге.

В течение года, закончившегося 31 декабря 2021 года, Группа получила займ от АО «Европейский банк реконструкции и развития» на сумму 14,934 млн тенге под 12% годовых со сроком погашения в 2024 году. В течение 2021 года Группа осуществляла платежи основного долга и вознаграждения согласно установленным графикам погашения на общую сумму 4,614 млн тенге, а также осуществила досрочное погашение основного долга и вознаграждения на общую сумму 9,234 млн тенге.

Займы, полученные от международных кредитных организаций, обеспечены долговыми ценными бумагами на сумму 61,995 млн тенге (2021 год: 31,136 млн тенге) (Примечание 16).

Группа обязана соблюдать определенные финансовые коэффициенты по выполнению условий средств и ссуд банков и финансовых организаций, представленных выше. Данные ковенанты включают в себя оговоренные коэффициенты, отношение обязательств к собственному капиталу и прочие коэффициенты, используемые для показателей финансовых результатов. По состоянию на 31 декабря 2022 и 2021 годов Группа не допускала нарушений по обязательствам.

По состоянию на 31 декабря 2022 и 2021 годов средства и ссуды банков и финансовых организаций включали ссуды, полученные по соглашениям РЕПО, на сумму 8,388 млн тенге и 10,276 млн тенге, которые были погашены в январе 2022 и 2021 годов, соответственно. Справедливая стоимость активов, переданных в качестве обеспечения по соглашениям РЕПО составила 8,388 млн тенге и 10,276 млн тенге, по состоянию на 31 декабря 2022 и 2021 годов, соответственно (Примечание 15).

Корреспондентские счета банков. На 31 декабря 2022 года вклады, полученные от других банков, включали корреспондентские счета, полученные от иностранных банков на сумму 39,038 млн тенге и казахстанских банков второго уровня на сумму 3,147 млн тенге (31 декабря 2021 года: вклады, полученные от других банков в размере 1,670 млн тенге).

22. СРЕДСТВА КЛИЕНТОВ

	31 декабря 2022 года	31 декабря 2021 года
Средства клиентов		
- Розничные клиенты	1,915,418	782,121
- Корпоративные клиенты	1,357,726	571,586
	3,273,144	1,353,707

АКЦИОНЕРНОЕ ОБЩЕСТВО «БАНК ЦЕНТРКРЕДИТ»

ПРИМЕЧАНИЯ К КОНСОЛИДИРОВАННОЙ ФИНАНСОВОЙ ОТЧЕТНОСТИ ЗА ГОД, ЗАКОНЧИВШИЙСЯ 31 ДЕКАБРЯ 2022 ГОДА

(в миллионах казахстанских тенге, если не указано иное)

22. СРЕДСТВА КЛИЕНТОВ, ПРОДОЛЖЕНИЕ

	31 декабря 2022 года	31 декабря 2021 года
Срочные депозиты	2,213,791	959,235
Депозиты до востребования	1,044,745	389,522
	3,258,536	1,348,757
Начисленное вознаграждение	14,608	4,950
	3,273,144	1,353,707

По состоянию на 31 декабря 2022 года Группа имеет 1 клиента (31 декабря 2021 года: 1 клиент), остатки по счетам и депозитам которого составляют более 10% капитала. Совокупный объем остатков по счетам и депозитам указанных клиентов по состоянию на 31 декабря 2022 года составляет 249,721 млн тенге (31 декабря 2021 года: 26,032 млн тенге).

	31 декабря 2022 года	31 декабря 2021 года
Анализ по секторам экономики:		
Физические лица	1,915,418	782,121
Торговля	306,477	85,222
Строительство	269,039	120,761
Социальные услуги	177,150	81,487
Образование и здоровье	126,069	88,426
Транспорт и связь	113,843	36,369
Производство	69,947	17,675
Металлургия	40,798	7,312
Энергетика	37,931	19,476
Сельское хозяйство	29,062	15,496
Нефтегазовая промышленность	18,597	18,139
Машиностроение	17,628	2,733
Развлекательные услуги	15,701	7,403
Страхование и пенсионный фонд	11,857	3,671
Топливо	8,811	6,341
Химическое производство	7,222	2,453
Исследования и разработки	5,730	5,517
Государственное управление	2,076	2,705
Прочее	99,788	50,400
Итого средства клиентов	3,273,144	1,353,707

23. ВЫПУЩЕННЫЕ ДОЛГОВЫЕ ЦЕННЫЕ БУМАГИ

	Валюта	Дата выпуска	Дата погашения	Процентная ставка, %	31 декабря 2022 года	Процентная ставка, %	31 декабря 2021 года
Облигации, выпущенные в Казахстане	Тенге	05/02/2008-09/11/2021	27/12/2025-09/11/2028	10.95-12.00	71,241	8.50-12.00	80,944
	Доллары США	03/03/2006	бессрочные	10.79	23,962	6.19	25,734
					95,203		106,678
Начисленное вознаграждение					980		1,396
					96,183		108,074

Купоны по выпущенным долговым ценным бумагам подлежат выплате каждые полгода, основной долг подлежит к возмещению в конце срока. Даты выплаты процентов по бессрочным финансовым инструментам 3 марта, 3 июня, 3 сентября и 3 декабря, ежегодно.

АКЦИОНЕРНОЕ ОБЩЕСТВО «БАНК ЦЕНТРКРЕДИТ»

ПРИМЕЧАНИЯ К КОНСОЛИДИРОВАННОЙ ФИНАНСОВОЙ ОТЧЕТНОСТИ ЗА ГОД, ЗАКОНЧИВШИЙСЯ 31 ДЕКАБРЯ 2022 ГОДА

(в миллионах казахстанских тенге, если не указано иное)

24. СУБОРДИНИРОВАННЫЕ ОБЛИГАЦИИ

	Валюта	Дата выпуска	Дата погашения	Процентная ставка, %	31 декабря 2022 года	Процентная ставка, %	31 декабря 2021 года
Фиксированная ставка	Тенге	27/11/2009 – 03/11/2017	27/11/2024 – 03/11/2032	4.00-11.00	55,973	4.00-11.00	54,471
Плавающая ставка	Тенге	11/11/2008	11/11/2023	12.00	3,338	9.70-9.90	8,313
					59,311		62,784
Начисленное вознаграждение					1,094		1,093
					60,405		63,877

Купоны по субординированным облигациям подлежат выплате каждые полгода, основной долг подлежит к возмещению в конце срока.

Участие в Программе повышения финансовой устойчивости банковского сектора

Постановлением НБРК № 191 от 10 октября 2017 года было одобрено участие Банка в Программе повышения финансовой устойчивости банковского сектора Республики Казахстан (далее «Программа»).

В соответствии с условиями Программы Банк получил денежные средства от дочерней организации НБРК, АО «Казахстанский фонд устойчивости», посредством выпуска именных купонных субординированных облигаций Банка (далее – «Облигации»), конвертируемых в простые акции Банка в соответствии с условиями, предусмотренными Проспектом выпуска.

Банк принимает следующие ограничения (кованты) в своей деятельности, действующие в течение 5 лет с даты размещения Облигаций, нарушение любого из которых влечет реализацию права держателей Облигаций конвертации Облигаций в простые акции Банка:

- Банк обязуется выполнять коэффициенты достаточности собственного капитала, установленные уполномоченным органом для банков второго уровня РК;
- Банк обязуется не совершать действий по выводу активов Банка; при этом, список случаев, которые будут рассматриваться в качестве вывода активов приведены в Проспекте выпуска Облигаций.

В рамках участия в данной Программе, 3 ноября 2017 года Банк разместил Облигации на АО «Казахстанская фондовая Биржа» на сумму 60,000 млн тенге со сроком обращения 15 лет и ставкой купона 4.00% годовых. Результат дисконтирования Облигаций при использовании рыночной ставки 13%, который был признан в виде дохода в консолидированном отчете о прибылях и убытках в момент первоначального признания Облигаций, составляет 34,993 млн тенге. По состоянию на 31 декабря 2022 года балансовая стоимость Облигаций равна 27,292 млн тенге (31 декабря 2021 года: 25,855 млн тенге).

Сверка изменений обязательств и денежных потоков от финансовой деятельности

	Обязательства		Итого
	Выпущенные долговые ценные бумаги	Субординированные облигации	
Остаток по состоянию на 1 января 2021 года	109,757	62,540	172,297
Изменения в связи с денежными потоками от финансовой деятельности			
Поступление от выпущенных долговых ЦБ	5,300	-	5,300
Погашение выпущенных долговых ценных бумаг	(5,163)	-	(5,163)
Выкуп выпущенных долговых ценных бумаг	(3,255)	-	(3,255)
Итого изменений в связи с денежными потоками от финансовой деятельности	(3,118)	-	(3,118)
Изменения балансовой стоимости в связи с признанием дисконта	821	1,480	2,301
Прочие изменения	598	(1,512)	(914)
Процентный расход	10,552	7,460	18,012
Проценты уплаченные	(10,536)	(6,091)	(16,627)
Остаток по состоянию на 31 декабря 2021 года	108,074	63,877	171,951

АКЦИОНЕРНОЕ ОБЩЕСТВО «БАНК ЦЕНТРКРЕДИТ»

ПРИМЕЧАНИЯ К КОНСОЛИДИРОВАННОЙ ФИНАНСОВОЙ ОТЧЕТНОСТИ ЗА ГОД, ЗАКОНЧИВШИЙСЯ 31 ДЕКАБРЯ 2022 ГОДА

(в миллионах казахстанских тенге, если не указано иное)

24. СУБОРДИНИРОВАННЫЕ ОБЛИГАЦИИ, ПРОДОЛЖЕНИЕ

	Обязательства		Итого
	Выпущенные долговые ценные бумаги	Субординированные облигации	
Остаток по состоянию на 1 января 2022 года	108,074	63,877	171,951
Изменения в связи с денежными потоками от финансовой деятельности			
Поступление от выпущенных долговых ЦБ	13,879	-	13,879
Погашение выпущенных долговых ценных бумаг	(25,429)	(5,000)	(30,429)
Выкуп выпущенных долговых ценных бумаг	(3,611)	-	(3,611)
Итого изменений в связи с денежными потоками от финансовой деятельности	(15,161)	(5,000)	(20,161)
Поступление в результате объединения бизнеса (Примечание 4)	4,511	-	4,511
Изменения балансовой стоимости в связи с признанием дисконта	(2,404)	1,534	(870)
Прочие изменения	1,577	596	2,173
Процентный расход	9,236	6,335	15,571
Проценты уплаченные	(9,650)	(6,937)	(16,587)
Остаток по состоянию на 31 декабря 2022 года	96,183	60,405	156,588

25. ПРОЧИЕ ОБЯЗАТЕЛЬСТВА

	31 декабря 2022 года	31 декабря 2021 года
Прочие финансовые обязательства:		
Обязательство от продолжающегося участия (Примечание 18 (з))	406,109	311,631
Расчеты по прочим операциям	22,100	5,554
Обязательства по выпущенным гарантиями	7,819	4,692
Резервы по гарантиям и аккредитивам	4,490	1,191
Обязательство по аренде	3,411	-
Начисленные комиссионные расходы	2,513	1,047
	446,442	324,115
Прочие нефинансовые обязательства:		
Налоги к уплате, кроме налога на прибыль	3,092	1,136
Прочие нефинансовые обязательства	705	147
Итого прочие обязательства	450,239	325,398

26. УСТАВНЫЙ КАПИТАЛ

По состоянию на 31 декабря 2022 года уставный капитал Банка представлен следующим образом:

	Разрешенный к выпуску уставный капитал	Невыпущенный уставный капитал	Размещение объявленных простых акций	Акции, выкупленные у акционеров	Итого уставный капитал
Простые акции, штук	1,211,140,611	(1,023,111,576)	-	(3,306,436)	184,722,599
Привилегированные акции, штук	39,249,255	-	-	(39,102,873)	146,382

По состоянию на 31 декабря 2022 года, уставный капитал Банка состоял из:

	Объявленный и выпущенный уставный капитал	Размещение объявленных простых акций	Выкупленные акции	Итого
Простые акции	63,519	-	122	63,641
Привилегированные акции	35	-	-	35
	63,554	-	122	63,676

АКЦИОНЕРНОЕ ОБЩЕСТВО «БАНК ЦЕНТМКРЕДИТ»

ПРИМЕЧАНИЯ К КОНСОЛИДИРОВАННОЙ ФИНАНСОВОЙ ОТЧЕТНОСТИ ЗА ГОД, ЗАКОНЧИВШИЙСЯ 31 ДЕКАБРЯ 2022 ГОДА

(в миллионах казахстанских тенге, если не указано иное)

26. УСТАВНЫЙ КАПИТАЛ, ПРОДОЛЖЕНИЕ

По состоянию на 31 декабря 2021 года уставный капитал Банка представлен следующим образом:

	Разрешенный к выпуску уставный капитал	Невыпущенный уставный капитал	Размещение объявленных простых акций	Акции, выкупленные у акционеров	Итого уставный капитал
Простые акции, штук	1,211,140,611	(1,031,130,712)	8,019,136	(5,525,701)	182,503,334
Привилегированные акции, штук	39,249,255	-	-	(39,126,114)	123,141

В марте 2021 года в рамках дополнительной капитализации Банка было размещено 8,019,136 объявленных простых акций на сумму 2,406 млн тенге по цене размещения 300 тенге за акцию. По состоянию на 31 декабря 2021 года, уставный капитал Банка состоял из:

	Объявленный и выпущенный уставный капитал	Размещение объявленных простых акций	Выкупленные акции	Итого
Простые акции	61,731	2,405	(617)	63,519
Привилегированные акции	29	6	-	35
	61,760	2,411	(617)	63,554

Все простые акции относятся к одному классу, имеют один голос и не имеют номинальной стоимости.

Привилегированные акции являются кумулятивными и конвертируемыми в простые акции по решению Совета Директоров, одну привилегированную акцию можно обменять на одну простую акцию. В соответствии с законодательством и уставными документами Банка дивиденды по простым акциям могут выплачиваться деньгами или ценными бумагами Банка при условии, что решение о выплате дивидендов было принято на общем собрании акционеров Банка. В соответствии с Уставом Банка выплата дивидендов по простым акциям может осуществляться по итогам года. Доступные для распределения резервы подпадают под правила и нормативно-правовые акты Республики Казахстан.

Условия привилегированных акций требуют, чтобы Группа выплачивала дивиденды на одну привилегированную акцию следующим образом: $R = (b + 3.5\%) \times 300$, где

R – гарантированный размер дивиденда на одну привилегированную акцию, конвертируемую в простую акцию, рассчитывается в тенге.

b - базовая ставка НБРК. Размер базовой ставки определяется на первое число года следующего за годом, в котором выплачиваются дивиденды по привилегированным акциям. При этом, гарантированный размер дивиденда на одну привилегированную акцию устанавливается на уровне не ниже 12% и не более 14% годовых.

Выплата дивидендов по привилегированным акциям осуществляется в целях соблюдения казахстанского законодательства. Данное законодательство требует, чтобы акционерные общества выплачивали определенную гарантированную сумму дивидендов по привилегированным акциям. Согласно казахстанскому законодательству по акционерным обществам, сумма дивидендов, выплаченных по простым акциям, не должна превышать выплат по привилегированным акциям. Более того, дивиденды по простым акциям не выплачиваются до тех пор, пока не произведена полная выплата дивидендов по привилегированным акциям.

	За год, закончившийся 31 декабря 2022 года	За год, закончившийся 31 декабря 2021 года
	Количество, в тысячах	Количество, в тысячах
Привилегированные акции на начало года	123	94
Продажа/выкуп привилегированных акции	23	29
Привилегированные акции на конец года	146	123
Простые акции на начало года	182,503	172,250
Выкуп собственных акций	(1,189)	(828)
Продажа выкупленных акций	3,409	3,062
Размещение объявленных простых акций	-	8,019
Простые акции на конец года	184,723	182,503

АКЦИОНЕРНОЕ ОБЩЕСТВО «БАНК ЦЕНТРКРЕДИТ»

ПРИМЕЧАНИЯ К КОНСОЛИДИРОВАННОЙ ФИНАНСОВОЙ ОТЧЕТНОСТИ ЗА ГОД, ЗАКОНЧИВШИЙСЯ 31 ДЕКАБРЯ 2022 ГОДА

(в миллионах казахстанских тенге, если не указано иное)

26. УСТАВНЫЙ КАПИТАЛ, ПРОДОЛЖЕНИЕ

Резервный капитал

До 2013 года в соответствии с изменениями, внесенными в Постановление Правления Агентства Республики Казахстан по регулированию и надзору финансового рынка и финансовых организаций («АФН») № 196 «Об установлении минимального размера резервного капитала банков второго уровня» от 31 января 2011 года (которое утратило свою силу в 2013 году), Банк был обязан создавать резервный капитал путем перевода суммы из нераспределенной прибыли в состав резерва, на покрытие ожидаемых будущих убытков.

По состоянию на 31 декабря 2022 года сумма резерва на покрытие общих банковских рисков Банка, включенная в состав нераспределенной прибыли в консолидированном отчете о финансовом положении Группы, составляет 4,981 млн тенге (31 декабря 2021 года: 4,981 млн тенге).

27. ИНФОРМАЦИЯ ПО СЕГМЕНТАМ

Информация о сегментах представлена для оценки деятельности, и используется главным лицом Группы, принимающим решение в соответствии с МСФО (IFRS) 8 и с информацией по операционным сегментам, приведенной в консолидированной финансовой отчетности за год, закончившийся 31 декабря 2022 и 2021 годов. Отчетные сегменты Группы согласно МСФО (IFRS) 8 представлены следующим образом:

- Обслуживание корпоративных клиентов – ведение расчетных счетов, привлечение депозитов, предоставление овердрафтов, ссуд и других услуг по кредитованию.
- Работа с частными клиентами – предоставление банковских услуг частным клиентам, ведение текущих счетов частных клиентов, прием сберегательных вкладов и депозитов, предоставление инвестиционных сберегательных продуктов, услуги ответственного хранения, обслуживание кредитных и дебетовых карт, предоставление потребительских ссуд и ипотеки.
- Инвестиционная деятельность – торговля финансовыми инструментами, операции на рынках капитала, РЕПО, операции с иностранной валютой и производными финансовыми инструментами, структурированное финансирование, корпоративная аренда, консультирование при слияниях и поглощениях, обеспечение Группы фондированием путем выпуска долговых ценных бумаг и привлечением займов. Данный сегмент отвечает за перераспределение средств между прочими сегментами.

Принципы учетной политики по операционным сегментам соответствуют основным принципам учетной политики, описанным в настоящей консолидированной финансовой отчетности. Совет директоров отдельно рассматривает финансовую информацию по каждому сегменту, включая оценку операционных результатов, активов и обязательств. Сегменты управляются на основе их результатов, которые не включают эффект внутригрупповых элиминаций.

Активы и обязательства сегментов представляют собой активы и обязательства, составляющих большую часть консолидированного отчета о финансовом положении, но исключая такую статью, как налогообложение. В результатах деятельности каждой компании отражены внутренние платежи и корректировки трансфертного ценообразования. Все доходы и расходы получены только от внешних клиентов, других операций между операционными сегментами не проводится.

АКЦИОНЕРНОЕ ОБЩЕСТВО «БАНК ЦЕНТРКРЕДИТ»

ПРИМЕЧАНИЯ К КОНСОЛИДИРОВАННОЙ ФИНАНСОВОЙ ОТЧЕТНОСТИ ЗА ГОД, ЗАКОНЧИВШИЙСЯ 31 ДЕКАБРЯ 2022 ГОДА

(в миллионах казахстанских тенге, если не указано иное)

27. ИНФОРМАЦИЯ ПО СЕГМЕНТАМ, ПРОДОЛЖЕНИЕ

Следовательно, Группа представляет свою деятельность в трех основных операционных сегментах. Информация по операционным сегментам приведена ниже.

	Обслуживание физических лиц	Обслуживание корпоративных клиентов	Инвестиционная деятельность	За год, закончившийся 31 декабря 2022 года
Процентные доходы, рассчитанные с использованием метода эффективной процентной ставки	136,723	86,405	59,734	282,862
Прочие процентные доходы	-	-	3,029	3,029
Процентные расходы	(74,881)	(57,055)	(18,709)	(150,645)
Формирование резервов под кредитные убытки по процентным активам	(23,552)	(18,031)	(104)	(41,687)
Чистый непроцентный доход	4,259	63,973	(5,833)	62,399
Операционные расходы	(24,095)	(42,648)	(21,591)	(88,334)
Прибыль до налогообложения	18,454	32,644	16,526	67,624
Доход от выгодного приобретения	-	-	84,222	84,222
Прибыль за год	18,454	32,644	100,748	151,846
Активы по сегментам*	1,278,094	2,063,672	981,675	4,323,441
Обязательства по сегментам*	1,921,196	1,965,413	151,886	4,038,495
Прочие статьи по сегментам				
Расходы по амортизации основных средств и нематериальных активов	(2,638)	(1,628)	(2,992)	(7,258)
Ссуды, предоставленные клиентам и банкам	1,277,359	731,754	-	2,009,113
Средства клиентов	1,915,418	1,357,726	-	3,273,144
Финансовые гарантии и обязательства по предоставлению займов	88,495	161,014	-	249,509
	Обслуживание физических лиц	Обслуживание корпоративных клиентов	Инвестиционная деятельность	За год, закончившийся 31 декабря 2021 года
Процентные доходы, рассчитанные с использованием метода эффективной процентной ставки	63,420	48,545	33,813	145,778
Прочие процентные доходы	-	-	2,504	2,504
Процентные расходы	(47,671)	(15,294)	(18,015)	(80,980)
Формирование резервов под кредитные убытки по процентным активам	(12,162)	(15,228)	-	(27,390)
Чистый непроцентный доход	25,311	(370)	3,211	28,152
Операционные расходы	(20,365)	(10,789)	(15,435)	(46,589)
Прибыль до налогообложения	8,533	6,864	6,078	21,475
Активы по сегментам*	641,490	964,951	472,642	2,079,083
Обязательства по сегментам*	783,904	896,734	236,065	1,916,703
Прочие статьи по сегментам				
Расходы по амортизации основных средств и нематериальных активов	(1,558)	(825)	(1,303)	(3,686)
Ссуды, предоставленные клиентам и банкам	640,956	497,745	-	1,138,701
Средства клиентов	782,121	571,586	-	1,353,707
Финансовые гарантии и обязательства по предоставлению займов	27,485	118,640	-	146,125

* - за минусом текущего и отложенного налога на прибыль. Расходы по подоходному налогу не распределены.

Активы Группы сконцентрированы в Республике Казахстан и Группа получает доходы от операций, осуществляемых на территории Республики Казахстан.

АКЦИОНЕРНОЕ ОБЩЕСТВО «БАНК ЦЕНТРКРЕДИТ»

ПРИМЕЧАНИЯ К КОНСОЛИДИРОВАННОЙ ФИНАНСОВОЙ ОТЧЕТНОСТИ ЗА ГОД, ЗАКОНЧИВШИЙСЯ 31 ДЕКАБРЯ 2022 ГОДА

(в миллионах казахстанских тенге, если не указано иное)

27. ИНФОРМАЦИЯ ПО СЕГМЕНТАМ, ПРОДОЛЖЕНИЕ

Информация о крупных клиентах

За год закончившийся, 31 декабря 2022 года, у отчетных сегментов не было корпоративных и частных клиентов (за год, закончившийся 31 декабря 2021 года: не было корпоративных и частных клиентов), доходы по операциям с каждым из которых превышали 10% от общей суммы дохода Группы.

28. ПОЛИТИКА УПРАВЛЕНИЯ РИСКАМИ

(а) Структура корпоративного управления

Банк был создан в форме открытого акционерного общества в соответствии с требованиями законодательства Республики Казахстан. Высшим органом управления Банка является Общее собрание акционеров, созываемое для проведения ежегодных и внеочередных собраний. Общее собрание акционеров принимает стратегические решения относительно деятельности Банка.

Общее собрание акционеров определяет состав Совета Директоров. Совет Директоров несет ответственность за общее управление деятельностью Банка.

Законодательством Республики Казахстан и уставом Банка определены перечни решений, которые принимаются исключительно Общим собранием акционеров, и решений, которые принимаются Советом Директоров.

Заседание Совета Директоров назначает Председателя Правления, определяет состав Правления. Исполнительные органы Банка несут ответственность за выполнение решений, принятых Общим собранием акционеров и Советом Директоров Банка. Исполнительные органы Банка подотчетны Совету Директоров Банка и Общему собранию акционеров.

(б) Политики и процедуры управления рисками

Управление рисками лежит в основе банковской деятельности и является существенным элементом операционной деятельности Группы. Рыночный риск, кредитный риск, риск ликвидности, а также операционный, правовой риск и риск потери деловой репутации являются основными (значимыми) рисками, с которыми сталкивается Группа в процессе осуществления своей деятельности.

Политика Группы по управлению рисками нацелена на определение, анализ и управление рисками, которым подвержена Группа, на установление лимитов рисков и соответствующих контролей, а также на постоянную оценку уровня рисков и их соответствия установленным лимитам. Политика и процедуры по управлению рисками пересматриваются на регулярной основе с целью отражения изменений рыночной ситуации, предлагаемых банковских продуктов и услуг и появляющейся лучшей практики.

Действующие по состоянию на 31 декабря 2021 года внутренние документы Группы, устанавливающие методики выявления и управления значимыми для Группы рисками, осуществления стресс-тестирования по указанным рискам утверждены уполномоченными органами управления Банка в соответствии с требованиями и рекомендациями НБРК.

Совет Директоров несет ответственность за надлежащее функционирование системы контроля по управлению рисками, за управление ключевыми рисками и одобрение политик и процедур по управлению рисками, а также за одобрение крупных сделок.

Правление несет ответственность за мониторинг и внедрение мер по снижению рисков, а также следит за тем, чтобы Группа осуществляла деятельность в установленных пределах рисков. В обязанности подразделений риск-менеджмента (Группа по управлению рисками) входит общее управление рисками и осуществление контроля за соблюдением требований действующего законодательства, а также осуществление контроля за применением общих принципов и методов по обнаружению, оценке, управлению и составлению отчетов как по финансовым, так и по нефинансовым рискам. Подразделения риск-менеджмента подотчетны непосредственно Председателю Правления и опосредованно Совету Директоров.

Кредитный и рыночный риски и риск ликвидности управляются и контролируются системой Кредитных комитетов, Комитетом по управлению финансами и рисками («КУФР») и Комитетом по управлению рисками («КУР»), как на уровне портфеля в целом, так и на уровне отдельных сделок. Для повышения эффективности процесса принятия решений Группа создала иерархическую структуру комитетов в зависимости от типа и величины подверженности риску.

АКЦИОНЕРНОЕ ОБЩЕСТВО «БАНК ЦЕНТРКРЕДИТ»

ПРИМЕЧАНИЯ К КОНСОЛИДИРОВАННОЙ ФИНАНСОВОЙ ОТЧЕТНОСТИ ЗА ГОД, ЗАКОНЧИВШИЙСЯ 31 ДЕКАБРЯ 2022 ГОДА

(в миллионах казахстанских тенге, если не указано иное)

28. ПОЛИТИКА УПРАВЛЕНИЯ РИСКАМИ, ПРОДОЛЖЕНИЕ

(б) Политики и процедуры управления рисками, продолжение

Как внешние, так и внутренние факторы риска выявляются и управляются в рамках организации. Особое внимание уделяется выявлению всего перечня факторов риска и определению уровня достаточности текущих процедур по снижению рисков.

(в) Рыночный риск

Рыночный риск – это риск изменения справедливой стоимости или будущих потоков денежных средств по финансовому инструменту вследствие изменения рыночных цен. Рыночный риск состоит из валютного риска, риска изменения процентных ставок, а также других ценовых рисков. Рыночный риск возникает по открытым позициям в отношении процентных и долевых финансовых инструментов, подверженных влиянию общих и специфических изменений на рынке и изменений уровня волатильности рыночных цен и обменных курсов валют.

Задачей управления рыночным риском является управление и контроль за тем, чтобы подверженность рыночному риску не выходила за рамки приемлемых параметров, при этом обеспечивая оптимизацию доходности, получаемой за принятый риск.

КУФР, КУР управляют рыночными рисками, обеспечивая положительную процентную маржу для Группы. Департамент Планирования и Финансов проводит мониторинг текущего финансового состояния Группы, оценивает чувствительность Группы к изменениям в процентных ставках и их влияние на рентабельность Группы.

Группа управляет рыночным риском путем установления лимитов по открытой позиции в отношении величины портфеля по отдельным финансовым инструментам, сроков изменения процентных ставок, валютной позиции, лимитов потерь и проведения регулярного мониторинга их соблюдения, результаты которого рассматриваются и утверждаются Правлением.

(i) Риск изменения процентных ставок

Риск изменения процентных ставок – это риск изменения справедливой стоимости или будущих потоков денежных средств по финансовому инструменту вследствие изменения рыночных процентных ставок. Группа подвержена влиянию колебаний преобладающих рыночных процентных ставок на ее финансовое положение и потоки денежных средств. Такие колебания могут увеличивать уровень процентной маржи, однако могут и снижать его либо, в случае неожиданного изменения процентных ставок, приводить к возникновению убытков.

Анализ чувствительности к изменению процентных ставок

Управление риском изменения процентных ставок, основанное на анализе сроков пересмотра процентных ставок, дополняется мониторингом чувствительности финансовых активов и обязательств. Анализ чувствительности чистой прибыли или убытка и капитала (за вычетом налогов) к изменению процентных ставок (риск пересмотра процентных ставок), составленный на основе упрощенного сценария параллельного сдвига кривых доходности на 100 базисных пунктов в сторону увеличения или уменьшения процентных ставок и пересмотренных позиций по процентным активам и обязательствам, действующих по состоянию на 31 декабря 2022 года и 31 декабря 2021 года, может быть представлен следующим образом.

	2022 год		2021 год	
	Прибыль или убыток	Собственный капитал	Прибыль или убыток	Собственный капитал
Параллельный сдвиг на 100 базисных пунктов в сторону уменьшения ставок	(5,844)	(5,844)	(2,185)	(2,185)
Параллельный сдвиг на 100 базисных пунктов в сторону увеличения ставок	5,844	5,844	2,185	2,185

АКЦИОНЕРНОЕ ОБЩЕСТВО «БАНК ЦЕНТРКРЕДИТ»

ПРИМЕЧАНИЯ К КОНСОЛИДИРОВАННОЙ ФИНАНСОВОЙ ОТЧЕТНОСТИ ЗА ГОД, ЗАКОНЧИВШИЙСЯ 31 ДЕКАБРЯ 2022 ГОДА

(в миллионах казахстанских тенге, если не указано иное)

28. ПОЛИТИКА УПРАВЛЕНИЯ РИСКАМИ, ПРОДОЛЖЕНИЕ

(в) Рыночный риск, продолжение

(i) Риск изменения процентных ставок, продолжение

Анализ чувствительности к изменению процентных ставок, продолжение

Анализ чувствительности чистой прибыли или убытка и капитала к изменениям справедливой стоимости финансовых активов, оцениваемых по справедливой стоимости через прочий совокупный доход и оцениваемых по справедливой стоимости через прибыль или убыток, вследствие изменений ставок вознаграждения (составленный на основе позиций, действующих по состоянию на 31 декабря 2022 и 2021 годов), и упрощенного сценария параллельного сдвига кривых доходности на 150 базисных пунктов в сторону увеличения или уменьшения ставок вознаграждения может быть представлен следующим образом:

	2022 год		2021 год	
	Прибыль или убыток	Собственный капитал	Прибыль или убыток	Собственный капитал
Параллельный сдвиг на 150 базисных пунктов в сторону увеличения ставок	(1,016)	(15,728)	(954)	(13,199)
Параллельный сдвиг на 150 базисных пунктов в сторону уменьшения ставок	879	15,730	1,073	16,250

(ii) Валютный риск

У Группы имеются активы и обязательства, выраженные в нескольких иностранных валютах. Валютный риск - это риск изменения справедливой стоимости или будущих потоков денежных средств по финансовому инструменту вследствие изменения обменных курсов валют.

Департамент Казначейства осуществляет управление валютным риском через управление открытой валютной позицией, что позволяет Группе свести к минимуму убытки от значительных колебаний обменных курсов национальной и иностранных валют. Группа по управлению рисками рассчитывает лимиты на открытые валютные позиции и stop-loss. Все лимиты и ограничения утверждаются Правлением и Советом Директоров. Департамент Казначейства осуществляет контроль за открытой валютной позицией Группы с целью обеспечения ее соответствия требованиям НБРК.

АКЦИОНЕРНОЕ ОБЩЕСТВО «БАНК ЦЕНТРКРЕДИТ»

ПРИМЕЧАНИЯ К КОНСОЛИДИРОВАННОЙ ФИНАНСОВОЙ ОТЧЕТНОСТИ ЗА ГОД, ЗАКОНЧИВШИЙСЯ 31 ДЕКАБРЯ 2022 ГОДА

(в миллионах казахстанских тенге, если не указано иное)

28. ПОЛИТИКА УПРАВЛЕНИЯ РИСКАМИ, ПРОДОЛЖЕНИЕ

(в) Рыночный риск, продолжение

(ii) Валютный риск, продолжение

Структура финансовых активов и обязательств в разрезе валют по состоянию на 31 декабря 2022 года может быть представлена следующим образом.

	Тенге	Доллары США 1 долл. США = 462.65 тенге	Евро 1 Евро = 492.86 тенге	Прочая Валюта	31 декабря 2022 года Итого
Финансовые активы:					
Денежные средства и их эквиваленты	181,141	733,004	133,816	69,259	1,117,220
Финансовые инструменты, оцениваемые по справедливой стоимости, изменения которой отражаются в составе прибыли или убытка за период	28,480	7,488	-	-	35,968
Инвестиционные финансовые активы, оцениваемые по справедливой стоимости через прочий совокупный доход	608,687	74,844	6,209	-	689,740
Инвестиционные финансовые активы, оцениваемые по амортизированной стоимости	139,703	72,482	11,494	-	223,679
Средства в банках	2,224	41,779	-	10,533	54,536
Ссуды, предоставленные клиентам и банкам	1,838,704	152,114	16,596	1,699	2,009,113
Прочие финансовые активы	14,823	4,918	785	79	20,605
Итого финансовые активы	2,813,762	1,086,629	168,900	81,570	4,150,861
Финансовые обязательства:					
Средства и ссуды банков и финансовых организаций	125,756	27,687	172	4,909	158,524
Средства клиентов	1,996,454	1,035,424	167,318	73,948	3,273,144
Выпущенные долговые ценные бумаги	71,930	24,253	-	-	96,183
Субординированные облигации	60,405	-	-	-	60,405
Прочие финансовые обязательства	435,340	9,136	1,364	602	446,442
Итого финансовые обязательства	2,689,885	1,096,500	168,854	79,459	4,034,698
Открытая позиция	123,877	(9,871)	46	2,111	

АКЦИОНЕРНОЕ ОБЩЕСТВО «БАНК ЦЕНТРКРЕДИТ»

ПРИМЕЧАНИЯ К КОНСОЛИДИРОВАННОЙ ФИНАНСОВОЙ ОТЧЕТНОСТИ ЗА ГОД, ЗАКОНЧИВШИЙСЯ 31 ДЕКАБРЯ 2022 ГОДА

(в миллионах казахстанских тенге, если не указано иное)

28. ПОЛИТИКА УПРАВЛЕНИЯ РИСКАМИ, ПРОДОЛЖЕНИЕ

(в) Рыночный риск, продолжение

(ii) Валютный риск, продолжение

Информация о подверженности Группы риску колебания обменного курса иностранной валюты по состоянию на 31 декабря 2021 года представлена в следующей таблице:

	Тенге	Доллары США 1 долл. США = 431.67 тенге	Евро 1 Евро = 487.79 тенге	Прочая Валюта	31 декабря 2021 года Итого
Финансовые активы:					
Денежные средства и их эквиваленты	121,020	114,970	16,089	9,413	261,492
Финансовые инструменты, оцениваемые по справедливой стоимости, изменения которой отражаются в составе прибыли или убытка за период	29,326	3,759	-	-	33,085
Инвестиционные финансовые активы, оцениваемые по справедливой стоимости через прочий совокупный доход	373,830	79,492	5,759	-	459,081
Инвестиционные финансовые активы, оцениваемые по амортизированной стоимости	5,689	10,380	-	-	16,069
Средства в банках	6,684	6,313	-	-	12,997
Ссуды, предоставленные клиентам и банкам	948,551	169,713	18,227	2,210	1,138,701
Прочие финансовые активы	32,568	2,006	156	42	34,772
Итого финансовые активы	1,517,668	386,633	40,231	11,665	1,956,197
Финансовые обязательства:					
Средства и ссуды банков и финансовых организаций	63,614	2,028	5	-	65,647
Средства клиентов	944,829	358,630	39,734	10,514	1,353,707
Выпущенные долговые ценные бумаги	82,171	25,903	-	-	108,074
Субординированные облигации	63,877	-	-	-	63,877
Прочие финансовые обязательства	321,380	2,257	339	139	324,115
Итого финансовые обязательства	1,475,871	388,818	40,078	10,653	1,915,420
Открытая позиция	41,797	(2,185)	153	1,012	

Ослабление курса тенге, как указано в следующей таблице, по отношению к следующим валютам по состоянию на 31 декабря 2022 года и 31 декабря 2021 года вызвало бы описанное далее увеличение (уменьшение) капитала и прибыли или убытка. Данный анализ проводился за вычетом налогов и основан на изменениях валютных курсов, которые, с точки зрения Группы, являются обоснованно возможными по состоянию на конец отчетного периода. Анализ подразумевает, что все остальные переменные, в особенности процентные ставки, остаются неизменными.

	2022 год	2021 год
20% рост курса доллара США по отношению к тенге	(1,579)	(350)
20% рост курса Евро по отношению к тенге	7	24
20% рост курса Прочих валют по отношению к тенге	338	162

АКЦИОНЕРНОЕ ОБЩЕСТВО «БАНК ЦЕНТРКРЕДИТ»

ПРИМЕЧАНИЯ К КОНСОЛИДИРОВАННОЙ ФИНАНСОВОЙ ОТЧЕТНОСТИ ЗА ГОД, ЗАКОНЧИВШИЙСЯ 31 ДЕКАБРЯ 2022 ГОДА

(в миллионах казахстанских тенге, если не указано иное)

28. ПОЛИТИКА УПРАВЛЕНИЯ РИСКАМИ, ПРОДОЛЖЕНИЕ

(в) Рыночный риск, продолжение

(iii) Прочие ценовые риски

Прочие ценовые риски – это риски колебаний справедливой стоимости или будущих потоков денежных средств по финансовому инструменту в результате изменений рыночных цен (кроме изменений, возникших в результате воздействия риска изменений процентной ставки или валютного риска) вне зависимости от того, были ли подобные изменения вызваны факторами, характерными для данного конкретного инструмента или его эмитента, или же факторами, влияющими на все схожие финансовые инструменты, обращающиеся на рынке. Прочие ценовые риски возникают тогда, когда Группа имеет длинную или короткую позицию по долевого финансовому инструменту.

Методология оценки стоимости под риском представляет собой способ оценки потенциальных потерь, которые могут иметь место по рисковым позициям в результате изменений рыночных ставок и цен в течение определенного отрезка времени при определенном заданном доверительном интервале. Используемая Группой модель оценки стоимости под риском исходит из доверительного интервала в 95% и предполагает период удержания финансового инструмента длительностью 60 дней в зависимости от типа позиции. Модель оценки стоимости под риском представляет собой прогнозирование, основанное в большей степени на исторических данных. Модель строит вероятностные сценарии развития будущего, основываясь на исторических временных рядах рыночных ставок и принимая во внимание взаимозависимость между разными рынками и ставками. Потенциальные изменения рыночных цен определяются на основе рыночных данных не менее чем за последние 12 месяцев.

Несмотря на то, что методология оценки стоимости под риском является значимым инструментом для оценки вероятной величины рыночного риска, у нее есть ряд ограничений, особенно в отношении низколиквидных рынков, которые могут быть представлены следующим образом:

- Использование исторических данных как основы для определения будущих событий может не отражать всех возможных сценариев (особенно это касается исключительно нестандартных сценариев).
- Применение периода удержания финансового инструмента продолжительностью 60 дней предполагает, что все позиции могут быть проданы или хеджированы в течение периода, составляющего 60 дней. Практически во всех случаях это возможно, однако существуют ситуации, при которых исключительная неликвидность рынка может продолжаться и в течение более долгого периода.
- Использование доверительного интервала в 95% не принимает во внимание потери, которые могут возникнуть за рамками этого интервала. Существует вероятность в 5%, что потери составят большую величину, чем стоимость под риском.
- Так как расчет величины стоимости под риском производится на основе данных закрытия торговых сессий, он не всегда отражает колебания в течение дня.
- Величина риска, рассчитанная по методологии оценки стоимости под риском, зависит от позиции и волатильности рыночных цен. Стоимость под риском для зафиксированной позиции снижается, если уменьшается волатильность рыночных цен, и наоборот.

При проведении оценки рыночного риска Группа опирается не только на расчет стоимости под риском, так как данной методологии присущи некоторые ограничения, описанные ранее. Ограничения метода расчета стоимости под риском учитываются путем введения других дополнительных лимитов на открытые позиции и лимитов чувствительности, включая ограничения потенциальной концентрации рисков по каждому из торговых портфелей, а также структурный анализ несоответствий между позициями.

Данные о величине стоимости под риском, представляющей собой оценку убытков, которые могут возникнуть в отношении портфеля финансовых инструментов, оцениваемых по справедливой стоимости, по состоянию на 31 декабря представлены далее:

	31 декабря 2022 года	31 декабря 2021 года
Риск колебаний валютных курсов	62	345
	62	345

АКЦИОНЕРНОЕ ОБЩЕСТВО «БАНК ЦЕНТРКРЕДИТ»

ПРИМЕЧАНИЯ К КОНСОЛИДИРОВАННОЙ ФИНАНСОВОЙ ОТЧЕТНОСТИ ЗА ГОД, ЗАКОНЧИВШИЙСЯ 31 ДЕКАБРЯ 2022 ГОДА

(в миллионах казахстанских тенге, если не указано иное)

28. ПОЛИТИКА УПРАВЛЕНИЯ РИСКАМИ, ПРОДОЛЖЕНИЕ

(г) Кредитный риск

Кредитный риск – это риск финансовых потерь, возникающих в результате неисполнения обязательств заемщиком или контрагентом Группы. Группа управляет кредитным риском (по признанным финансовым активам и непризнанным договорным обязательствам) посредством применения утвержденных политик и процедур, включающих требования по установлению и соблюдению лимитов концентрации кредитного риска, а также посредством создания Кредитного Комитета, в функции которого входит активный мониторинг кредитного риска. Кредитная политика рассматривается и утверждается Советом Директоров после одобрения Правлением Банка.

Кредитная политика устанавливает:

- процедуры рассмотрения и одобрения кредитных заявок;
- методологию оценки кредитоспособности заемщиков (корпоративных и розничных клиентов);
- методологию оценки кредитоспособности контрагентов, эмитентов и страховых компаний;
- методологию оценки предлагаемого обеспечения;
- требования к кредитной документации;
- процедуры проведения постоянного мониторинга кредитов и прочих продуктов, несущих кредитный риск.

Заявки от корпоративных клиентов на получение кредитов составляются соответствующими менеджерами по работе с клиентами. При этом выезд и финансовый анализ может проходить как с участием сотрудников подразделения кредитного риска, так и без них в зависимости от градации полномочий и рейтинга самого заемщика. Для соблюдения нормативных процедур регулятора в части формирования кредитного досье и обеспечения внутреннего контроля риска, смежные подразделения готовят свои заключения по проекту: юридическое подразделение, подразделение экономической безопасности и подразделения кредитного анализа. Решение о финансировании принимается на полномочных Кредитных комитетах: которые представлены филиальным, региональным уровнями и комитетами Головного офиса. При рассмотрении заявлений на финансирование по заявкам сверх полномочий и лимитов филиалов на комитетах Головного офиса, дополнительно готовится заключение Группы по управлению рисками.

Поскольку не все контрагенты, с которыми работает Группа, имеют рейтинги международных рейтинговых агентств, Группой разработаны собственные инструменты, позволяющие определять рейтинги контрагентов, сопоставимые с рейтингами международных рейтинговых агентств. Такими инструментами являются рейтинговая модель для корпоративных клиентов, и скоринговые модели - для розничных клиентов и клиентов малого бизнеса. Данные инструменты используются Группой для первичной оценки кредитного риска и ценообразования выдаваемых ссуд.

Скоринг

Скоринг представляет собой автоматизированную систему оценки клиентов, которая обрабатывает заявки из разных каналов продаж, обогащает данные заявки и использует стратегии для принятия точных решений о предоставлении кредитов. Система дает решение в режиме реального времени, что позволяет стандартизировать и автоматизировать процесс принятия решений по выдаче, а также сократить операционные расходы и операционные риски.

В системе настраиваются кредитные стратегии, состоящие из кредитных правил, скоринговых моделей и антифрод стратегий, которые используют исходные параметры клиента и продуктовые параметры. Исходными параметрами для принятия решения служат социально-демографические, финансовые показатели по клиентам, а также данные из внешних источников, таких как, например кредитное бюро, телекоммуникационные и транзакционные данные и т.д.

Кредитные правила являются инструментом для автоматической проверки заявителей согласно кредитной политике. Это набор условий, при прохождении которых субъект получает положительное решение, или же при наличии негативных признаков принимается отрицательное решение по клиенту. Кредитные правила разрабатываются и обновляются на основе статистических анализов и поведения клиентов на рынке.

АКЦИОНЕРНОЕ ОБЩЕСТВО «БАНК ЦЕНТРКРЕДИТ»

ПРИМЕЧАНИЯ К КОНСОЛИДИРОВАННОЙ ФИНАНСОВОЙ ОТЧЕТНОСТИ ЗА ГОД, ЗАКОНЧИВШИЙСЯ 31 ДЕКАБРЯ 2022 ГОДА

(в миллионах казахстанских тенге, если не указано иное)

28. ПОЛИТИКА УПРАВЛЕНИЯ РИСКАМИ, ПРОДОЛЖЕНИЕ

(г) Кредитный риск, продолжение

Скоринговая модель представляет собой статистическую модель, используемую для количественной оценки будущей платежеспособности в отношении выдаваемых займов как новым, так и существующим клиентам. При использовании скоринга установленным исходным параметрам присваиваются определенные цифровые значения, сумма которых является внутренним кредитным скоринговым баллом заемщика. Присвоенный скоринговый балл отражает вероятность дефолта заемщика по кредиту. Качество скоринговых моделей проверяется на постоянной основе на предмет соответствия международным стандартам путем оценки их эффективности и достоверности.

Антифрод стратегия – включает ряд проверок для предотвращения риска мошенничества со стороны заявителя.

Кредитные стратегии приспособлены для определенных продуктов и сегментов и применяются при принятии решения о выдаче займа

Максимальный уровень подверженности кредитному риску, как правило, отражается в стоимости финансовых активов, по которой они отражены в консолидированном отчете о финансовом положении, и в сумме непризнанных договорных обязательств. Возможность взаимозачета активов и обязательств не имеет существенного значения для снижения потенциального кредитного риска.

Максимальный уровень подверженности кредитному риску в отношении финансовых активов по состоянию на отчетную дату может быть представлен следующим образом.

	31 декабря 2022 года	31 декабря 2021 года
АКТИВЫ		
Денежные средства и их эквиваленты	978,693	215,204
Финансовые инструменты, оцениваемые по справедливой стоимости, изменения которой отражаются в составе прибыли или убытка за период	28,500	27,407
Инвестиционные финансовые активы, оцениваемые по справедливой стоимости через прочий совокупный доход - долговые финансовые инструменты	688,252	458,517
Инвестиционные финансовые активы, оцениваемые по амортизированной стоимости	223,679	16,069
Средства в банках	54,536	12,997
Ссуды, предоставленные клиентам и банкам	2,009,113	1,138,701
Прочие финансовые активы	20,605	34,772
Всего максимального уровня подверженности кредитному риску	4,003,378	1,903,667

Анализ обеспечения и концентрации кредитного риска по кредитам, выданным клиентам, представлен в Примечании 18.

Максимальный уровень подверженности кредитному риску в отношении непризнанных договорных обязательств по состоянию на отчетную дату представлен в Примечании 30.

Банк на постоянной основе рассчитывает и мониторит обязательный норматив максимального размера риска на одного заемщика или группу связанных заемщиков, который регулирует кредитный риск Банка в отношении одного заемщика или группы связанных заемщиков и определяет максимальное отношение совокупной суммы обязательств заемщика (заемщиков, входящих в группу связанных заемщиков) перед Банком, к собственным средствам (капиталу) Банка. По состоянию на 31 декабря 2022 года и 31 декабря 2021 года максимально допустимое значение норматива к-3, установленного НБРК, составляло 25%. Значение норматива к-3, рассчитанное Банком по состоянию на 31 декабря 2022 года и 31 декабря 2021 года, соответствовало установленному законодательством уровню.

По состоянию на 31 декабря 2022 года Группа не имеет должников или групп взаимосвязанных должников, подверженность кредитному риску в отношении которых превышает 10% максимального уровня подверженности кредитному риску.

Взаимозачет финансовых активов и финансовых обязательств

Раскрытия информации, представленные в таблицах далее, включают информацию о финансовых активах и финансовых обязательствах, которые:

- взаимозачитываются в консолидированном отчете о финансовом положении Группы; или

АКЦИОНЕРНОЕ ОБЩЕСТВО «БАНК ЦЕНТРКРЕДИТ»

ПРИМЕЧАНИЯ К КОНСОЛИДИРОВАННОЙ ФИНАНСОВОЙ ОТЧЕТНОСТИ ЗА ГОД, ЗАКОНЧИВШИЙСЯ 31 ДЕКАБРЯ 2022 ГОДА

(в миллионах казахстанских тенге, если не указано иное)

28. ПОЛИТИКА УПРАВЛЕНИЯ РИСКАМИ, ПРОДОЛЖЕНИЕ

(г) Кредитный риск, продолжение

Взаимозачет финансовых активов и финансовых обязательств, продолжение

- являются предметом юридически действительного генерального соглашения о взаимозачете или аналогичных соглашений, которые распространяются на схожие финансовые инструменты, вне зависимости от того, взаимозачитываются ли они в консолидированном отчете о финансовом положении.

Схожие финансовые инструменты включают производные инструменты, сделки «РЕПО», сделки «обратного РЕПО», соглашения о заимствовании и предоставлении в заем ценных бумаг

Группа осуществляет операции с производными инструментами, которые не осуществляются на бирже, через центрального контрагента. Руководство считает, что подобные соглашения по существу приравниваются к взаимозачету, и что Группа отвечает критериям для проведения взаимозачета, так как механизм расчетов в полных суммах имеет черты, которые исключают или сводят к минимальному уровню кредитный риск и риск ликвидности, тем самым Группа сможет урегулировать дебиторскую и кредиторскую задолженность в рамках единого расчетного процесса или цикла.

Группа получает и принимает обеспечение в виде денежных средств и ценных бумаг, обращающихся на рынке, в отношении следующих сделок:

- производные инструменты;
- сделки «РЕПО», сделки «обратного РЕПО»; и
- соглашения о заимствовании и предоставлении в заем ценных бумаг.

Подобные соглашения являются предметом стандартных условий Дополнения об обеспечении заимствования Международной ассоциации дилеров по свопам и производным финансовым инструментам («ISDA»). Это означает, что указанные ценные бумаги, полученные в качестве обеспечения/переданные в залог, могут быть переданы в залог или проданы в течение срока действия сделки, но должны быть возвращены до срока погашения сделки. Условия сделки также предоставляют каждому контрагенту право прекратить соответствующие сделки в результате неспособности контрагента предоставить обеспечение.

В таблице далее представлены финансовые активы и финансовые обязательства, являющиеся предметом юридически действительных генеральных соглашений о взаимозачете и аналогичных соглашений по состоянию на 31 декабря 2022 года:

Виды финансовых активов/ финансовых обязательств	Полные суммы признанных финансовых активов/ финансовых обязательств	Полные суммы признанных финансовых активов/ финансовых обязательств, которые были взаимозачтены в консолидированном отчете о финансовом положении	Чистая сумма финансовых активов/ финансовых обязательств в консолидированном отчете о финансовом положении	Суммы, которые не были взаимозачтены в консолидированном отчете о финансовом положении		Чистая сумма
				Финансовые инструменты	Денежное обеспечение полученное	
Ссуды, предоставленные клиентам и банкам	104,881	-	104,881	-	(36,735)	68,146
Ссуды, предоставленные по соглашениям обратного РЕПО	74,020	-	74,020	(72,459)	-	1,561
Всего финансовых активов	178,901	-	178,901	(72,459)	(36,735)	69,707
Текущие счета и депозиты клиентов	36,735	-	36,735	(36,735)	-	-
Средства и ссуды банков и финансовых организаций (ссуды по соглашениям РЕПО)	6,638	-	6,638	(6,638)	-	-
Всего финансовых обязательств	43,373	-	43,373	(43,373)	-	-

АКЦИОНЕРНОЕ ОБЩЕСТВО «БАНК ЦЕНТРКРЕДИТ»

ПРИМЕЧАНИЯ К КОНСОЛИДИРОВАННОЙ ФИНАНСОВОЙ ОТЧЕТНОСТИ ЗА ГОД, ЗАКОНЧИВШИЙСЯ 31 ДЕКАБРЯ 2022 ГОДА

(в миллионах казахстанских тенге, если не указано иное)

28. ПОЛИТИКА УПРАВЛЕНИЯ РИСКАМИ, ПРОДОЛЖЕНИЕ

(г) Кредитный риск, продолжение

Взаимозачет финансовых активов и финансовых обязательств, продолжение

В таблице далее представлены финансовые активы и финансовые обязательства, являющиеся предметом юридически действительных генеральных соглашений о взаимозачете и аналогичных соглашений по состоянию на 31 декабря 2021 года:

Виды финансовых активов/ финансовых обязательств	Полные суммы признанных финансовых активов/ финансовых обязательств	Полные суммы признанных финансовых активов/ финансовых обязательств, которые были взаимозачтены в консолидированном отчете о финансовом положении	Чистая сумма финансовых активов/ финансовых обязательств в консолидированном отчете о финансовом положении	Суммы, которые не были взаимозачтены в консолидированном отчете о финансовом положении		Чистая сумма
				Финансовые инструменты	Денежное обеспечение полученное	
Ссуды, предоставленные клиентам и банкам	71,790	-	71,790	-	(13,970)	57,820
Ссуды, предоставленные по соглашениям обратного РЕПО	35,851	-	35,851	(35,323)	-	528
Всего финансовых активов	107,641	-	107,641	(35,323)	(13,970)	58,348
Текущие счета и депозиты клиентов	13,970	-	13,970	(13,970)	-	-
Средства и ссуды банков и финансовых организаций (ссуды по соглашениям РЕПО)	10,276	-	10,276	(10,276)	-	-
Всего финансовых обязательств	24,246	-	24,246	(24,246)	-	-

Полные суммы финансовых активов и финансовых обязательств и их чистые суммы, которые представлены в консолидированном отчете о финансовом положении и раскрыты в ранее приведенных таблицах, оцениваются в консолидированном отчете о финансовом положении на следующей основе:

Активы и обязательства, возникающие в результате сделок «РЕПО», сделок «обратного РЕПО», соглашений о заимствовании и предоставлении в заем ценных бумаг – амортизированная стоимость.

Ценные бумаги, заложенные по соглашениям «РЕПО» (Примечания 15), представляют собой переданные финансовые активы, признание которых не прекращено в целом. Ценные бумаги, предоставленные в заем или проданные в рамках соглашений о продаже с обязательством обратного выкупа, передаются третьей стороне, при этом Группа получает денежные средства. Данные финансовые активы могут быть повторно переданы в залог или проданы контрагентами, в том числе при отсутствии случая неисполнения Группой своих обязательств, однако контрагент обязуется вернуть ценные бумаги по истечении срока действия договора. Группа определила, что она сохраняет за собой практически все риски и выгоды, вытекающие из права собственности на данные ценные бумаги, и, таким образом, не прекращает их признание. Так как Группа продает договорные права на получение потоков денежных средств по ценным бумагам, у Группы нет возможности использовать переданные активы в течение срока действия соглашения.

Географическая концентрация

Комитет по управлению финансами и рисками («КУФР») осуществляет контроль за риском, связанным с изменениями в законодательстве, и оценивает его влияние на деятельность Группы. Данный подход позволяет Группе свести к минимуму возможные убытки от изменений инвестиционного климата в Республике Казахстан.

АКЦИОНЕРНОЕ ОБЩЕСТВО «БАНК ЦЕНТРКРЕДИТ»

ПРИМЕЧАНИЯ К КОНСОЛИДИРОВАННОЙ ФИНАНСОВОЙ ОТЧЕТНОСТИ ЗА ГОД, ЗАКОНЧИВШИЙСЯ 31 ДЕКАБРЯ 2022 ГОДА

(в миллионах казахстанских тенге, если не указано иное)

28. ПОЛИТИКА УПРАВЛЕНИЯ РИСКАМИ, ПРОДОЛЖЕНИЕ

(г) Кредитный риск, продолжение

Географическая концентрация, продолжение

Информация о географической концентрации активов и обязательств представлена в следующих таблицах:

	Казахстан	Страны не-ОЭСР	Страны ОЭСР	31 декабря 2022 года Итого
Финансовые активы:				
Денежные средства и их эквиваленты	1,085,075	17,349	14,796	1,117,220
Финансовые инструменты, отражаемые по справедливой стоимости через прибыль или убыток	35,348	-	620	35,968
Инвестиционные финансовые активы, оцениваемые по справедливой стоимости через прочий совокупный доход	646,636	12,286	30,818	689,740
Инвестиционные финансовые активы, оцениваемые по амортизированной стоимости	185,361	-	38,318	223,679
Средства в банках	29,999	4,043	20,494	54,536
Ссуды, предоставленные клиентам и банкам	2,004,801	4,312	-	2,009,113
Прочие финансовые активы	20,605	-	-	20,605
Итого финансовые активы	4,007,825	37,990	105,046	4,150,861

Финансовые обязательства:				
Средства и ссуды банков и финансовых организаций	78,406	37,876	42,242	158,524
Средства клиентов	2,889,410	363,107	20,627	3,273,144
Выпущенные долговые ценные бумаги	96,183	-	-	96,183
Субординированные облигации	60,405	-	-	60,405
Прочие финансовые обязательства	446,442	-	-	446,442
Итого финансовые обязательства	3,570,846	400,983	62,869	4,034,698

Открытая позиция	436,979	(362,993)	42,177	
------------------	---------	-----------	--------	--

	Казахстан	Страны не-ОЭСР	Страны ОЭСР	31 декабря 2021 года Итого
Финансовые активы:				
Денежные средства и их эквиваленты	227,547	3,468	30,477	261,492
Финансовые инструменты, отражаемые по справедливой стоимости через прибыль или убыток	32,450	-	635	33,085
Инвестиционные финансовые активы, оцениваемые по справедливой стоимости через прочий совокупный доход	400,960	29,705	28,416	459,081
Инвестиционные финансовые активы, оцениваемые по амортизированной стоимости	6,666	-	9,403	16,069
Средства в банках	6,684	-	6,313	12,997
Ссуды, предоставленные клиентам и банкам	1,134,392	4,309	-	1,138,701
Прочие финансовые активы	34,772	-	-	34,772
Итого финансовые активы	1,843,471	37,482	75,244	1,956,197

Финансовые обязательства:				
Средства и ссуды банков и финансовых организаций	36,708	1,241	27,698	65,647
Средства клиентов	1,343,713	5,828	4,166	1,353,707
Выпущенные долговые ценные бумаги	82,171	-	25,903	108,074
Субординированные облигации	63,877	-	-	63,877
Прочие финансовые обязательства	324,115	-	-	324,115
Итого финансовые обязательства	1,850,584	7,069	57,767	1,915,420

Открытая позиция	(7,113)	30,413	17,477	
------------------	---------	--------	--------	--

АКЦИОНЕРНОЕ ОБЩЕСТВО «БАНК ЦЕНТРКРЕДИТ»

ПРИМЕЧАНИЯ К КОНСОЛИДИРОВАННОЙ ФИНАНСОВОЙ ОТЧЕТНОСТИ ЗА ГОД, ЗАКОНЧИВШИЙСЯ 31 ДЕКАБРЯ 2022 ГОДА

(в миллионах казахстанских тенге, если не указано иное)

28. ПОЛИТИКА УПРАВЛЕНИЯ РИСКАМИ, ПРОДОЛЖЕНИЕ

(д) Риск ликвидности

Риск ликвидности – это риск того, что Группа может столкнуться со сложностями в привлечении денежных средств для выполнения своих обязательств. Риск ликвидности возникает при несовпадении по срокам погашения активов и обязательств. Совпадение и/или контролируемое несовпадение по срокам погашения и процентным ставкам активов и обязательств является основополагающим моментом в управлении риском ликвидности. Вследствие разнообразия проводимых операций и связанной с ними неопределенности полное совпадение по срокам погашения активов и обязательств не является для финансовых институтов обычной практикой, что дает возможность увеличить прибыльность операций, однако повышает риск возникновения убытков.

Группа поддерживает необходимый уровень ликвидности с целью обеспечения постоянного наличия денежных средств, необходимых для выполнения всех обязательств по мере наступления сроков их погашения. Политика по управлению ликвидностью рассматривается и утверждается Правлением.

Группа стремится активно поддерживать диверсифицированную и стабильную структуру источников финансирования, состоящих из выпущенных долговых ценных бумаг, долгосрочных и краткосрочных кредитов других банков, депозитов основных корпоративных клиентов и физических лиц, а также диверсифицированный портфель высоколиквидных активов для того, чтобы Группа была способна оперативно и без резких колебаний реагировать на непредвиденные требования в отношении ликвидности.

Департамент Казначейства осуществляет управление данным риском через анализ сроков погашения активов и обязательств и проведение денежных рыночных операций для поддержания текущей ликвидности и оптимизации денежных потоков. Департамент Планирования и Финансов осуществляет расчет оптимальной структуры баланса и лимитов на показатели ликвидности. Гэп-позиции утверждаются КУФР. Группа по управлению рисками осуществляет мониторинг показателей ликвидности.

Политика по управлению ликвидностью состоит из:

- выявления (идентификации) и измерения (оценки) риска ликвидности;
- осуществления мониторинга риска ликвидности и позиций ликвидности, создания системы отчетности, включая пруденциальную и управленческую отчетность;
- ограничения риска ликвидности, формирования системы лимитов (ограничения) и индикаторов раннего предупреждения;
- проведения стресс-тестирования;
- разработки альтернативных сценариев планирования ликвидности, планов финансирования в кризисных ситуациях и планов действий на случай непредвиденных обстоятельств, их регулярного пересмотра;
- организации внутреннего контроля риска ликвидности и управления риском ликвидности, осуществление внутреннего аудита;
- раскрытия соответствующей информации о риске ликвидности и позициях ликвидности.

В приведенных далее таблицах представлен анализ финансовых активов и обязательств, сгруппированных по принципу оставшегося периода с даты по балансу до даты погашения, за исключением финансовых активов, отражаемых через прибыли или убытки, и инвестиционных финансовых активов, оцениваемых по справедливой стоимости через прочий совокупный доход, которые были отнесены в категорию «до востребования и до 1 месяца», так как в случае необходимости могут быть реализованы в любой момент.

АКЦИОНЕРНОЕ ОБЩЕСТВО «БАНК ЦЕНТРКРЕДИТ»

ПРИМЕЧАНИЯ К КОНСОЛИДИРОВАННОЙ ФИНАНСОВОЙ ОТЧЕТНОСТИ ЗА ГОД, ЗАКОНЧИВШИЙСЯ 31 ДЕКАБРЯ 2022 ГОДА

(в миллионах казахстанских тенге, если не указано иное)

28. ПОЛИТИКА УПРАВЛЕНИЯ РИСКАМИ, ПРОДОЛЖЕНИЕ

(д) Риск ликвидности, продолжение

31 декабря 2022 года	Средне- взвешенная эффективная % ставка	До востребова- ния и до 1 мес.	1-3 мес.	3 мес. - 1 год	1 год - 5 лет	Более 5 лет	31 декабря 2022 года Итого
Финансовые активы							
Денежные средства и их эквиваленты	7.26%	488,939	-	-	-	-	488,939
Финансовые инструменты, оцениваемые по справедливой стоимости, изменения которой отражаются в составе прибыли или убытка за период	12.06%	28,500	-	-	-	-	28,500
Инвестиционные финансовые активы, оцениваемые по справедливой стоимости через прочий совокупный доход	13.15%	688,252	-	-	-	-	688,252
Инвестиционные финансовые активы, оцениваемые по амортизированной стоимости	11.38%	138,399	-	10,252	70,490	4,538	223,679
Ссуды, предоставленные клиентам и банкам	15.71%	188,879	150,742	373,527	802,515	493,450	2,009,113
Итого активы, по которым начисляются проценты		1,532,969	150,742	383,779	873,005	497,988	3,438,483
Денежные средства и их эквиваленты		628,281	-	-	-	-	628,281
Финансовые инструменты, оцениваемые по справедливой стоимости, изменения которой отражаются в составе прибыли или убытка за период		7,468	-	-	-	-	7,468
Инвестиционные финансовые активы, оцениваемые по справедливой стоимости через прочий совокупный доход		1,488	-	-	-	-	1,488
Средства в банках		54,536	-	-	-	-	54,536
Прочие финансовые активы		19,053	-	1,552	-	-	20,605
Итого финансовые активы		2,243,795	150,742	385,331	873,005	497,988	4,150,861
Финансовые обязательства							
Средства и ссуды банков и финансовых организаций	6.42%	8,222	5,601	16,689	28,476	57,365	116,353
Средства клиентов	8.70%	270,920	430,564	960,018	531,785	15,668	2,208,955
Выпущенные долговые ценные бумаги	10.79%	-	-	-	80,437	15,746	96,183
Субординированные облигации	13.04%	-	-	3,551	29,696	27,158	60,405
Прочие финансовые обязательства	3.07%	2,564	2,707	12,627	79,685	308,526	406,109
Итого обязательства, по которым начисляются проценты		281,706	438,872	992,885	750,079	424,463	2,888,005
Средства и ссуды банков и финансовых организаций		42,171	-	-	-	-	42,171
Средства клиентов		1,055,145	635	4,284	3,440	685	1,064,189
Прочие финансовые обязательства		40,333	-	-	-	-	40,333
Итого финансовые обязательства		1,419,355	439,507	997,169	753,519	425,148	4,034,698
Разница между активами и обязательствами		824,440	(288,765)	(611,838)	119,486	72,840	
Разница между активами и обязательствами, по которым начисляются проценты		1,251,263	(288,130)	(609,106)	122,926	73,525	
Разница между активами и обязательствами, по которым начисляются проценты, нарастающим итогом		1,251,263	963,133	354,027	476,953	550,478	
Разница между активами и обязательствами, по которым начисляются проценты, в процентах к общей сумме активов, по которым начисляются проценты, нарастающим итогом		36.39%	28.01%	10.3%	13.87%	16.01%	

АКЦИОНЕРНОЕ ОБЩЕСТВО «БАНК ЦЕНТРКРЕДИТ»

ПРИМЕЧАНИЯ К КОНСОЛИДИРОВАННОЙ ФИНАНСОВОЙ ОТЧЕТНОСТИ ЗА ГОД, ЗАКОНЧИВШИЙСЯ 31 ДЕКАБРЯ 2022 ГОДА

(в миллионах казахстанских тенге, если не указано иное)

28. ПОЛИТИКА УПРАВЛЕНИЯ РИСКАМИ, ПРОДОЛЖЕНИЕ

(д) Риск ликвидности, продолжение

31 декабря 2021 года	Средне- взвешенная эффективная % ставка	До востребова- ния и до 1 мес.	1-3 мес.	3 мес. - 1 год	1 год - 5 лет	Более 5 лет	31 декабря 2021 года Итого
Финансовые активы							
Денежные средства и их эквиваленты	9.75%	75,061	-	-	-	-	75,061
Финансовые инструменты, оцениваемые по справедливой стоимости, изменения которой отражаются в составе прибыли или убытка за период	10.28%	27,298	-	-	-	-	27,298
Инвестиционные финансовые активы, оцениваемые по справедливой стоимости через прочий совокупный доход	7.37%	458,517	-	-	-	-	458,517
Инвестиционные финансовые активы, оцениваемые по амортизированной стоимости	4.68%	1,200	-	2,268	12,601	-	16,069
Ссуды, предоставленные клиентам и банкам	10.76%	88,896	49,723	206,329	428,735	365,018	1,138,701
Итого активы, по которым начисляются проценты		650,972	49,723	208,597	441,336	365,018	1,715,646
Денежные средства и их эквиваленты		186,431	-	-	-	-	186,431
Финансовые инструменты, оцениваемые по справедливой стоимости, изменения которой отражаются в составе прибыли или убытка за период		5,644	-	-	-	143	5,787
Инвестиционные финансовые активы, оцениваемые по справедливой стоимости через прочий совокупный доход		564	-	-	-	-	564
Средства в банках		12,997	-	-	-	-	12,997
Прочие финансовые активы		8,354	6,627	300	19,491	-	34,772
Итого финансовые активы		864,962	56,350	208,897	460,827	365,161	1,956,197
Финансовые обязательства							
Средства и ссуды банков и финансовых организаций	7.25%	10,277	2,289	5,876	22,197	23,337	63,976
Средства клиентов	6.30%	116,035	147,231	504,474	206,383	16,127	990,250
Выпущенные долговые ценные бумаги	9.36%	-	25,796	-	67,058	15,220	108,074
Субординированные облигации	12.36%	-	-	5,029	32,994	25,854	63,877
Прочие финансовые обязательства	3.07%	3,047	4,279	9,414	60,397	234,494	311,631
Итого обязательства, по которым начисляются проценты		129,359	179,595	524,793	389,029	315,032	1,537,808
Средства и ссуды банков и финансовых организаций		1,671	-	-	-	-	1,671
Средства клиентов		361,108	2	281	601	1,465	363,457
Прочие финансовые обязательства		12,484	-	-	-	-	12,484
Итого финансовые обязательства		504,622	179,597	525,074	389,630	316,497	1,915,420
Разница между активами и обязательствами		360,340	(123,247)	(316,177)	71,197	48,664	
Разница между активами и обязательствами, по которым начисляются проценты		521,613	(129,872)	(316,196)	52,307	49,986	
Разница между активами и обязательствами, по которым начисляются проценты, нарастающим итогом		521,613	391,741	75,545	127,852	177,838	
Разница между активами и обязательствами, по которым начисляются проценты, в процентах к общей сумме активов, по которым начисляются проценты, нарастающим итогом		26.66%	20.03%	3.86%	6.54%	9.09%	

АКЦИОНЕРНОЕ ОБЩЕСТВО «БАНК ЦЕНТРКРЕДИТ»

ПРИМЕЧАНИЯ К КОНСОЛИДИРОВАННОЙ ФИНАНСОВОЙ ОТЧЕТНОСТИ ЗА ГОД, ЗАКОНЧИВШИЙСЯ 31 ДЕКАБРЯ 2022 ГОДА

(в миллионах казахстанских тенге, если не указано иное)

28. ПОЛИТИКА УПРАВЛЕНИЯ РИСКАМИ, ПРОДОЛЖЕНИЕ

(д) Риск ликвидности, продолжение

В соответствии с законодательством Республики Казахстан вкладчики имеют право изъять свои срочные депозиты из банка в любой момент, при этом в большинстве случаев они утрачивают право на получение начисленного процентного дохода. Данные депозиты были представлены исходя из установленных в договорах сроков их погашения.

Тем не менее Руководство считает, что независимо от наличия опции досрочного изъятия и того факта, что значительная часть вкладов представляет собой счета до востребования, диверсификация данных счетов и депозитов по количеству и типам вкладчиков и прошлый опыт Группы служат признаком того, что данные счета представляют долгосрочный и стабильный источник финансирования.

Руководство ожидает, что движение потоков денежных средств в отношении определенных финансовых активов и обязательств может отличаться от обозначенного в договорах, либо потому что Руководство уполномочено управлять движением потоков денежных средств, либо потому что прошлый опыт указывает на то, что сроки движения потоков денежных средств по данным финансовым активам и обязательствам могут отличаться от установленных в договорах сроках.

Дальнейший анализ риска ликвидности и риска процентной ставки представлен в следующей таблице в соответствии с МСФО (IFRS) 7. Суммы в таблице не совпадают с суммами, приведенными в консолидированном отчете о финансовом положении, так как, они содержат анализ платежей по финансовым обязательствам, данные обязательства являются суммами остатка (включая платежи процентов), которые не учитываются в консолидированном отчете о финансовом положении по эффективной процентной ставке. Если проценты рассчитываются по плавающей ставке, недисконтированная сумма определяется на основе кривой изменения процентных ставок на отчетную дату.

	До востребования и до 1 месяца	От 1 до 3 месяцев	От 3 мес до 1 года	От 1 до 5 лет	Более 5 лет	31 декабря 2022 года Итого
Финансовые обязательства:						
Средства и ссуды банков и финансовых организаций	8,228	6,407	22,385	36,681	67,180	140,881
Средства клиентов	288,352	460,370	1,071,206	548,027	20,886	2,388,841
Выпущенные долговые ценные бумаги	-	1,344	9,748	111,058	16,510	138,660
Субординированные облигации	-	1,108	4,689	48,214	71,620	125,631
Прочие финансовые обязательства	4,555	8,191	36,822	193,539	485,082	728,189
Итого обязательства, по которым начисляются проценты	301,135	477,420	1,144,850	937,519	661,278	3,522,202
Средства и ссуды банков и финансовых организаций	42,171	-	-	-	-	42,171
Средства клиентов	1,055,145	635	4,284	3,440	685	1,064,189
Прочие финансовые обязательства	40,333	-	-	-	-	40,333
Итого финансовые обязательства	1,438,784	478,055	1,149,134	940,959	661,963	4,668,895
Финансовые гарантии и условные обязательства	249,509	-	-	-	-	249,509

АКЦИОНЕРНОЕ ОБЩЕСТВО «БАНК ЦЕНТРКРЕДИТ»

ПРИМЕЧАНИЯ К КОНСОЛИДИРОВАННОЙ ФИНАНСОВОЙ ОТЧЕТНОСТИ ЗА ГОД, ЗАКОНЧИВШИЙСЯ 31 ДЕКАБРЯ 2022 ГОДА

(в миллионах казахстанских тенге, если не указано иное)

28. ПОЛИТИКА УПРАВЛЕНИЯ РИСКАМИ, ПРОДОЛЖЕНИЕ

(д) Риск ликвидности, продолжение

	До востре- бования и до 1 месяца	От 1 до 3 месяцев	От 3 мес до 1 года	От 1 до 5 лет	Более 5 лет	31 декабря 2021 года Итого
Финансовые обязательства:						
Средства и ссуды банков и финансовых организаций	10,277	3,162	8,218	25,771	26,864	74,292
Средства клиентов	120,760	155,370	530,297	216,558	25,118	1,048,103
Выпущенные долговые ценные бумаги	-	27,557	6,908	73,570	44,053	152,088
Субординированные облигации	-	1,108	5,149	54,176	74,020	134,453
Прочие финансовые обязательства	5,913	8,731	29,057	153,050	367,150	563,901
Итого обязательства, по которым начисляются проценты	136,950	195,928	579,629	523,125	537,205	1,972,837
Средства и ссуды банков и финансовых организаций	1,671	-	-	-	-	1,671
Средства клиентов	361,108	2	281	601	1,465	363,457
Прочие финансовые обязательства	12,484	-	-	-	-	12,484
Итого финансовые обязательства	512,213	195,930	579,910	523,726	538,670	2,350,449
Финансовые гарантии и условные обязательства	146,125	-	-	-	-	146,125

Расчет времени выплат определен на основании следующих принципов:

Предоплаты по обязательствам

В случае предоплаты финансового обязательства, предоплата была включена, как оплата, которая должна произойти в самом скором времени, независимо от того повлечет ли она за собой взыскание. Если оплата финансового обязательства привязана или зависит от определенных критериев, таких как рыночные цены, то таковая выплата включена как оплата, которая произойдет в самом скором времени. Оплата включена на основании того, что требования были исполнены и условия по договору не были нарушены.

Финансовые гарантии и условные обязательства включены в категорию «до востребования», т.к. платежи могут быть затребованы по запросу.

(е) Операционный риск

Определение операционного риска:

Операционный риск – риск возникновения прямых или опосредованных убытков в результате разнообразных причин, связанных с существующими в Группе процессами, персоналом, технологиями или инфраструктурой, а также в результате воздействия внешних факторов, отличных от кредитного, рыночного рисков или риска ликвидности, таких как законодательные или регулятивные требования и общепринятые стандарты корпоративного поведения. Операционный риск возникает по всем операциям Группы.

Цель Группы в управлении операционным риском заключается в том, чтобы сбалансировать избежание финансовых потерь и ущерба репутации Группы и эффективность затрат и инноваций. Во всех случаях политика Группы требует соблюдения всех применимых законодательных и нормативных требований.

Группа управляет операционным риском путем внедрения внутренних контролей, которые руководство считает необходимыми в каждой области деятельности Группы.

АКЦИОНЕРНОЕ ОБЩЕСТВО «БАНК ЦЕНТРКРЕДИТ»

ПРИМЕЧАНИЯ К КОНСОЛИДИРОВАННОЙ ФИНАНСОВОЙ ОТЧЕТНОСТИ ЗА ГОД, ЗАКОНЧИВШИЙСЯ 31 ДЕКАБРЯ 2022 ГОДА

(в миллионах казахстанских тенге, если не указано иное)

29. УПРАВЛЕНИЕ КАПИТАЛОМ

НБРК устанавливает и контролирует выполнение требований к уровню капитала Банка в целом.

Банк определяет в качестве капитала те статьи, которые определены в соответствии с законодательством в качестве статей, составляющих капитал кредитных организаций:

- Капитал 1 уровня представляет собой сумму основного капитала и добавочного капитала. Основной капитал рассчитывается как сумма оплаченных простых акций, дополнительного оплаченного капитала, нераспределенной прибыли текущего года и предыдущих лет и резервов, созданных против них, за вычетом собственных выкупленных простых акций, нематериальных активов, включая гудвил, убытков прошлых лет и убытков текущего года, отложенного налогового актива за минусом отложенных налоговых обязательств, за исключением части отложенных налоговых активов, признанных в отношении вычитаемых временных разниц, резервов по прочей переоценке, доходов от продаж, связанных с транзакциями по секьюритизации активов, доходов или убытков от изменения справедливой стоимости финансового обязательства в связи с изменением кредитного риска по такому обязательству, регуляторных корректировок, подлежащих вычету из добавочного капитала, но в связи с недостаточным его уровнем вычитаемые из основного капитала, и инвестиций в финансовые инструменты юридических лиц, финансовая отчетность которых консолидируется при составлении финансовой отчетности Группы, с некоторыми ограничениями. В добавочный капитал включаются бессрочные договоры и оплаченные привилегированные акции, за вычетом корректировок инвестиций Банка в собственные бессрочные финансовые инструменты, собственных выкупленных привилегированных акций, инвестиций в финансовые инструменты юридических лиц, финансовая отчетность которых не консолидируется при составлении финансовой отчетности Группы, с некоторыми ограничениями, и регуляторных корректировок, подлежащих вычету из капитала второго уровня, но в связи с недостаточным его уровнем вычитаемые из добавочного капитала.
- Капитал 2 уровня рассчитывается как сумма субординированного долга, выраженного в тенге, за минусом инвестиций в субординированный долг финансовых организаций, в которых банк имеет десять или более процентов выпущенных акций.

Общий капитал представляет собой сумму капитала 1 уровня и капитала 2 уровня.

Существует ряд различных ограничений и критериев классификации, применяемых к вышеперечисленным элементам общего капитала.

В соответствии с действующими требованиями, установленными НБРК, Банк обязан поддерживать достаточность общего капитала на уровне следующих коэффициентов:

- отношение основного капитала к сумме активов, условных и возможных обязательств, взвешенных по степени кредитного риска, активов, условных и возможных требований и обязательств, рассчитанных с учетом рыночного риска, и количественной меры операционного риска (k1);
- отношение капитала 1 уровня к сумме активов, условных и возможных обязательств, взвешенных по степени кредитного риска, активов, условных и возможных требований и обязательств, рассчитанных с учетом рыночного риска и количественной меры операционного риска (k1-2);
- отношение общего капитала к сумме активов, условных и возможных обязательств, взвешенных по степени кредитного риска, активов, условных и возможных требований и обязательств, рассчитанных с учетом рыночного риска и количественной меры операционного риска (k2).

По состоянию на 31 декабря 2022 года минимальный уровень коэффициентов, применимых к Банку, являются следующими:

- k1 – не менее 0.075 (31 декабря 2021 года: 0.075);
- k1-2 – не менее 0.085 (31 декабря 2021 года: 0.085);
- k2 – не менее 0.1 (31 декабря 2021 года: 0.1).

АКЦИОНЕРНОЕ ОБЩЕСТВО «БАНК ЦЕНТМКРЕДИТ»

ПРИМЕЧАНИЯ К КОНСОЛИДИРОВАННОЙ ФИНАНСОВОЙ ОТЧЕТНОСТИ ЗА ГОД, ЗАКОНЧИВШИЙСЯ 31 ДЕКАБРЯ 2022 ГОДА

(в миллионах казахстанских тенге, если не указано иное)

29. УПРАВЛЕНИЕ КАПИТАЛОМ, ПРОДОЛЖЕНИЕ

С 1 октября 2019 года НБРК ввел новый регуляторный буфер к нормативам капитализации. Регуляторный буфер рассчитывается как отношение положительной разницы между провизиями, рассчитанными в соответствии с Руководством по формированию провизий под обесценение активов банка в виде займов и дебиторской задолженности к Нормативам, и провизиями, сформированными и отраженными в бухгалтерском учете банка в соответствии с МСФО и требованиями законодательства Республики Казахстан о бухгалтерском учете и финансовой отчетности (далее - положительная разница) к сумме активов и условных и возможных требований и обязательств, взвешенных по степени риска.

По состоянию на 31 декабря 2022 года Банк выполнил все пруденциальные нормативы капитализации k1, k1-2 и k2 с учетом и без учета регуляторного буфера, фактические значения данных коэффициентов составили 0.140, 0.140 и 0.179 (31 декабря 2021 года: k1 –0.128, k1-2 –0.128 и k2 –0.198).

По состоянию на 31 декабря 2022 года регуляторный буфер отсутствует (31 декабря 2021 года: отсутствует) и нормативы k1, k1-2 и k2 с учетом регуляторного буфера составили 0.075, 0.085 и 0.1, соответственно (31 декабря 2021: 0.075, 0.085 и 0.1, соответственно).

В таблице далее показан анализ состава капитала Банка по состоянию на 31 декабря 2022 года, рассчитанный в соответствии с требованиями, установленными Постановлением Правления Национального банка Республики Казахстан от 13 сентября 2018 года № 170 «Об установлении нормативных значений и методик расчетов пруденциальных нормативов и иных обязательных к соблюдению норм и лимитов размера капитала банка на определенную дату и Правил расчета и лимитов открытой валютной позиции», с изменениями и дополнениями.

	31 декабря 2022 года	31 декабря 2021 года
Капитал 1 уровня		
Основной капитал:	258,979	140,844
Акционерный капитал	65,648	65,649
Нераспределенная прибыль предыдущих лет, рассчитанная в соответствии с нормативными требованиями	76,966	56,531
Нераспределенная прибыль текущего года	148,852	20,434
Резервы, сформированные за счет нераспределенной прибыли прошлых лет	4,981	4,981
Положительная переоценка зданий	1,442	1,442
Резерв по переоценке инвестиционных ценных бумаг	(23,467)	(2,291)
Регуляторные корректировки:		
Нематериальные активы	(15,443)	(5,902)
Итого основного капитала	258,979	140,844
Добавочный капитал:		
Капитал в форме оплаченных привилегированных акций, не соответствующих критериям основного капитала	11,775	11,775
Собственные выкупленные привилегированные акции банка	(11,686)	(11,686)
Капитал 1 уровня	259,068	140,933
Капитал 2 уровня		
Субординированный долг	71,985	76,343
Итого капитала 2 уровня	71,985	76,343
Всего капитала	331,053	217,276
Положительная разница между нормативно установленными резервами под кредитные убытки и резервом под кредитные убытки в соответствии с МСФО	-	-
Активы, условные и возможные требования и обязательства и производные финансовые инструменты, взвешенные с учетом риска, и операционный риск		
Активы, взвешенные по степени кредитного риска	1,646,345	948,527
Условные и возможные обязательства, взвешенные по степени кредитного риска	110,010	62,895
Активы, условные и возможные активы и обязательства, рассчитанные с учетом рыночного риска	43,172	35,385
Операционный риск	50,141	50,007
Активы, условные и возможные требования и обязательства и производные финансовые инструменты, взвешенные с учетом риска, и операционный риск	1,849,668	1,096,814
k1	0.140	0.128
k1-2	0.140	0.128
k2	0.179	0.198

АКЦИОНЕРНОЕ ОБЩЕСТВО «БАНК ЦЕНТРКРЕДИТ»

ПРИМЕЧАНИЯ К КОНСОЛИДИРОВАННОЙ ФИНАНСОВОЙ ОТЧЕТНОСТИ ЗА ГОД, ЗАКОНЧИВШИЙСЯ 31 ДЕКАБРЯ 2022 ГОДА

(в миллионах казахстанских тенге, если не указано иное)

30. УСЛОВНЫЕ ФИНАНСОВЫЕ ОБЯЗАТЕЛЬСТВА КРЕДИТНОГО ХАРАКТЕРА

У Группы имеются обязательства по предоставлению кредитных ресурсов. Данные обязательства предусматривают выдачу кредитных ресурсов в форме одобренного кредита, лимитов по кредитным картам, а также овердрафта.

Группа выдает финансовые гарантии и открывает аккредитивы в целях обеспечения исполнения обязательств своих клиентов перед третьими лицами. Указанные соглашения фиксируют лимиты обязательств и, как правило, имеют срок действия до пяти лет.

Группа применяет при предоставлении финансовых гарантий, кредитных забалансовых обязательств и аккредитивов ту же политику и процедуры управления рисками, что и при предоставлении ссуд клиентам.

Договорные суммы условных обязательств кредитного характера представлены далее в таблице в разрезе категорий. Суммы, отраженные в таблице в части гарантий и аккредитивов, представляют собой максимальную величину бухгалтерского убытка, который был бы отражен по состоянию на отчетную дату в том случае, если контрагенты не смогли исполнить своих обязательств в соответствии с условиями договоров.

По состоянию на 31 декабря 2022 и 2021 годов номинальные суммы, или суммы согласно договорам, и суммы, взвешенные по риску, составляли:

	31 декабря 2022 года		31 декабря 2021 года	
	Номинальная сумма	Сумма, взвешенная по риску*	Номинальная сумма	Сумма, взвешенная с учетом риска
Выданные гарантии и прочие аналогичные обязательства	149,678	96,360	112,530	68,605
Обязательства по кредитным картам	88,495	17,699	27,485	5,497
Аккредитивы и прочие условные обязательства, относящиеся к прочим операциям	11,336	2,267	6,110	1,222
	249,509	116,326	146,125	75,324

*выданные гарантии и прочие аналогичные обязательства указаны за минусом денежного обеспечения в размере 53,318 млн тенге (2021: 43,925 млн тенге); обязательства по кредитным картам и аккредитивам в размере 20% от номинальной суммы.

Руководство ожидает, что кредиты и обязательства по кредитным линиям будут финансироваться в необходимом размере за счет сумм, полученных от погашения текущего кредитного портфеля согласно графикам погашения.

По состоянию на 31 декабря 2022 года выданные гарантии в размере 116,142 млн тенге и обязательства по кредитным картам в размере 86,700 млн тенге отнесены к Стадии 1 уровня кредитного риска (31 декабря 2021 года: 112,126 млн тенге и 27,452 млн тенге), 31,929 млн тенге и 519 млн отнесены к Стадии 2 уровня кредитного риска (31 декабря 2021 года: 215 млн тенге и 10 млн тенге, соответственно) и 1,607 млн тенге и 1,276 млн отнесены к Стадии 3 уровня кредитного риска, соответственно (31 декабря 2021 года: 189 млн тенге и 23 млн тенге, соответственно). Чистое изменение резерва по обязательствам кредитного характера составило 6,577 млн тенге за двенадцать месяцев, закончившихся 31 декабря 2022 (31 декабря 2021: 446 млн тенге).

Нижеприведенная таблица приводит выданные гарантии и прочие аналогичные обязательства, обеспеченные разными видами залога, а не справедливую стоимость самого обеспечения:

	31 декабря 2022 года	31 декабря 2021 года
Денежные средства	53,318	43,925
Недвижимость	25,023	16,500
Движимое имущество	723	40
Корпоративные гарантии	20,685	9,874
Без залога	9,608	7,847
Товары в обороте	198	15
Прочее	40,123	34,329
Итого	149,678	112,530

Нижеприведенная таблица приводит аккредитивы и прочие условные обязательства, относящиеся к прочим операциям, обеспеченные разными видами залога, а не справедливую стоимость самого обеспечения:

	31 декабря 2022 года	31 декабря 2021 года
Денежные средства	11,336	6,110
Итого	11,336	6,110

Указанные обязательства могут прекратиться без их частичного или полного исполнения. Вследствие этого обязательства, указанные выше, не представляют собой ожидаемый отток денежных средств.

АКЦИОНЕРНОЕ ОБЩЕСТВО «БАНК ЦЕНТРКРЕДИТ»

ПРИМЕЧАНИЯ К КОНСОЛИДИРОВАННОЙ ФИНАНСОВОЙ ОТЧЕТНОСТИ ЗА ГОД, ЗАКОНЧИВШИЙСЯ 31 ДЕКАБРЯ 2022 ГОДА

(в миллионах казахстанских тенге, если не указано иное)

31. КАСТОДИАЛЬНАЯ ДЕЯТЕЛЬНОСТЬ

Группа оказывает услуги по кастодиальной деятельности физическим лицам, трастовым компаниям, пенсионным фондам и прочим организациям, а именно, учитывает и хранит активы либо производит расчеты по сделкам клиентов с различными финансовыми инструментами в соответствии с указаниями клиента. Группа получает комиссионное вознаграждение за оказание данных услуг. Активы, полученные на кастодиальное хранение, не являются активами Группы и, соответственно, не отражаются в ее консолидированном отчете о финансовом положении. Группа не подвержена кредитному риску при осуществлении указанной деятельности, так как она не выдает гарантии под указанные инвестиции.

Фидуциарные активы делятся по номинальной стоимости по следующим категориям:

	31 декабря 2022 года	31 декабря 2021 года
Ценные бумаги	556,305	326,492
Инвестиции в здания, машины, оборудование, транспортные и в другую собственность	6,216	6,048
Паи инвестиционных фондов	25	25
Банковские депозиты	67	44
Итого фидуциарные активы	562,613	332,609

Банк ведет учет и составляет отчетность в отношении активов и результатов деятельности инвестиционных фондов, управляющих активами, и прочих юридических лиц и операций с их активами, проводит сверки с управляющей компанией в отношении обслуживаемых активов, в соответствии с требованиями законодательства Республики Казахстан и правил НБРК.

32. УСЛОВНЫЕ ОБЯЗАТЕЛЬСТВА

(а) Страхование

Рынок страховых услуг в Республике Казахстан находится в стадии развития, поэтому многие формы страховой защиты, применяемые в других странах, пока недоступны в Казахстане. Группа не осуществляла в полном объеме страхования зданий и оборудования, временного прекращения деятельности или в отношении ответственности третьих лиц в части имущественного или экологического ущерба, нанесенного в результате использования имущества Группы или в иных случаях, относящихся к деятельности Группы. До того момента, пока Группа не застрахует в достаточной степени свою деятельность, существует риск того, что понесенные убытки или потеря определенных активов могут оказать существенное негативное влияние на деятельность и финансовое положение Группы.

(б) Судебные разбирательства

В процессе осуществления своей нормальной деятельности на рынке Группа сталкивается с различными видами юридических претензий. Руководство полагает, что окончательная величина обязательств, возникающих в результате судебных разбирательств (в случае наличия таковых), не будет оказывать существенного негативного влияния на финансовое положение или дальнейшую деятельность Группы.

(в) Условные налоговые обязательства в Казахстане

Налоговая система Казахстана, будучи относительно новой, характеризуется частыми изменениями законодательных норм, официальных разъяснений и судебных решений, зачастую нечетко изложенных и противоречивых, что допускает их неоднозначное толкование различными налоговыми органами, включая мнения относительно порядка учета доходов, расходов и прочих статей финансовой отчетности в соответствии с МСФО. Проверками и расследованиями в отношении правильности исчисления налогов занимаются регулирующие органы разных уровней, имеющие право налагать крупные штрафы и взимать проценты. Правильность исчисления налогов в отчетном периоде может быть проверена в течение последующих пяти календарных лет, однако при определенных обстоятельствах этот срок может быть увеличен.

Данные обстоятельства могут привести к тому, что налоговые риски в Казахстане будут гораздо выше, чем в других странах. Руководство Группы, исходя из своего понимания применимого налогового законодательства, нормативных требований и судебных решений, считает, что налоговые обязательства отражены в полной мере. Тем не менее, трактовка этих положений соответствующими органами может быть иной и, в случае если они смогут доказать правомерность своей позиции, это может оказать значительное влияние на настоящую консолидированную финансовую отчетность.

АКЦИОНЕРНОЕ ОБЩЕСТВО «БАНК ЦЕНТРКРЕДИТ»

ПРИМЕЧАНИЯ К КОНСОЛИДИРОВАННОЙ ФИНАНСОВОЙ ОТЧЕТНОСТИ ЗА ГОД, ЗАКОНЧИВШИЙСЯ 31 ДЕКАБРЯ 2022 ГОДА (в миллионах казахстанских тенге, если не указано иное)

33. ФИНАНСОВЫЕ АКТИВЫ И ОБЯЗАТЕЛЬСТВА: СПРАВЕДЛИВАЯ СТОИМОСТЬ И УЧЕТНЫЕ КЛАССИФИКАЦИИ

(а) Учетные классификации и справедливая стоимость

Следующая далее таблица отражает балансовую и справедливую стоимость финансовых активов и финансовых обязательств по состоянию на 31 декабря 2022 года:

	Оцениваемые по справедливой стоимости через прибыль или убыток	Оцениваемые по справедливой стоимости через прочий совокупный доход	Учитываемые по амортизированной стоимости	Всего балансовой стоимости	Справедливая стоимость
Денежные средства и их эквиваленты	-	-	1,117,220	1,117,220	1,117,220
Финансовые инструменты, оцениваемые по справедливой стоимости, изменения которой отражаются в составе прибыли или убытка за период	35,968	-	-	35,968	35,968
Инвестиционные финансовые активы, оцениваемые по справедливой стоимости через прочий совокупный доход	-	689,740	-	689,740	689,740
Инвестиционные финансовые активы, оцениваемые по амортизированной стоимости	-	-	223,679	223,679	221,795
Средства в банках	-	-	54,536	54,536	54,536
Ссуды, предоставленные клиентам и банкам	-	-	2,009,113	2,009,113	1,986,050
Прочие финансовые активы	-	-	20,605	20,605	20,605
	35,968	689,740	3,425,153	4,150,861	4,125,914
Средства и ссуды банков и финансовых организаций	-	-	158,524	158,524	158,524
Средства клиентов	-	-	3,273,144	3,273,144	3,271,245
Выпущенные долговые ценные бумаги	-	-	96,183	96,183	89,134
Субординированные облигации	-	-	60,405	60,405	56,279
Прочие финансовые обязательства	-	-	446,442	446,442	446,442
	-	-	4,034,698	4,034,698	4,021,624

АКЦИОНЕРНОЕ ОБЩЕСТВО «БАНК ЦЕНТРКРЕДИТ»

ПРИМЕЧАНИЯ К КОНСОЛИДИРОВАННОЙ ФИНАНСОВОЙ ОТЧЕТНОСТИ ЗА ГОД, ЗАКОНЧИВШИЙСЯ 31 ДЕКАБРЯ 2022 ГОДА
(в миллионах казахстанских тенге, если не указано иное)

33. ФИНАНСОВЫЕ АКТИВЫ И ОБЯЗАТЕЛЬСТВА: СПРАВЕДЛИВАЯ СТОИМОСТЬ И УЧЕТНЫЕ КЛАССИФИКАЦИИ, ПРОДОЛЖЕНИЕ

(а) Учетные классификации и справедливая стоимость, продолжение

Следующая далее таблица отражает балансовую и справедливую стоимость финансовых активов и обязательств по состоянию на 31 декабря 2021 года:

	Оцениваемые по справедливой стоимости через прибыль или убыток	Оцениваемые по справедливой стоимости через прочий совокупный доход	Учитываемые по амортизированной стоимости	Всего балансовой стоимости	Справедливая стоимость
Денежные средства и их эквиваленты	-	-	261,492	261,492	261,492
Финансовые инструменты, оцениваемые по справедливой стоимости, изменения которой отражаются в составе прибыли или убытка за период	33,085	-	-	33,085	33,085
Инвестиционные финансовые активы, оцениваемые по справедливой стоимости через прочий совокупный доход	-	459,081	-	459,081	459,081
Инвестиционные финансовые активы, оцениваемые по амортизированной стоимости	-	-	16,069	16,069	15,867
Средства в банках	-	-	12,997	12,997	12,997
Ссуды, предоставленные клиентам и банкам	-	-	1,138,701	1,138,701	1,130,127
Прочие финансовые активы	17,748	-	17,024	34,772	34,772
	50,833	459,081	1,446,283	1,956,197	1,947,421
Средства и ссуды банков и финансовых организаций	-	-	65,647	65,647	65,647
Средства клиентов	-	-	1,353,707	1,353,707	1,354,410
Выпущенные долговые ценные бумаги	-	-	108,074	108,074	98,930
Субординированные облигации	-	-	63,877	63,877	61,331
Прочие финансовые обязательства	-	-	324,115	324,115	324,115
	-	-	1,915,420	1,915,420	1,904,433

АКЦИОНЕРНОЕ ОБЩЕСТВО «БАНК ЦЕНТРКРЕДИТ»

ПРИМЕЧАНИЯ К КОНСОЛИДИРОВАННОЙ ФИНАНСОВОЙ ОТЧЕТНОСТИ ЗА ГОД, ЗАКОНЧИВШИЙСЯ 31 ДЕКАБРЯ 2022 ГОДА

(в миллионах казахстанских тенге, если не указано иное)

33. ФИНАНСОВЫЕ АКТИВЫ И ОБЯЗАТЕЛЬСТВА: СПРАВЕДЛИВАЯ СТОИМОСТЬ И УЧЕТНЫЕ КЛАССИФИКАЦИИ, ПРОДОЛЖЕНИЕ

(а) Учетные классификации и справедливая стоимость, продолжение

Оценка справедливой стоимости направлена на определение цены, которая была бы получена при продаже актива или уплачена при передаче обязательства в условиях операции, осуществляемой на организованном рынке, между участниками рынка на дату оценки.

Тем не менее, принимая во внимание фактор неопределенности, а также субъективность используемых суждений, справедливая стоимость не должна рассматриваться как стоимость, по которой активы будут незамедлительно реализованы, а обязательства – урегулированы.

Справедливая стоимость финансовых активов и финансовых обязательств, обращающихся на активном рынке, основывается на рыночных котировках или дилерских ценах. Группа определяет справедливую стоимость всех прочих финансовых инструментов Группы с использованием прочих методов оценки.

Целью методов оценки является достижение способа оценки справедливой стоимости, отражающего цену, по которой проводилась бы операция, осуществляемая на организованном рынке, по продаже актива или передаче обязательства между участниками рынка на дату оценки.

Методы оценки включают модели оценки чистой приведенной к текущему моменту стоимости и дисконтирования потоков денежных средств и сравнение со схожими инструментами, в отношении которых известны рыночные котировки. Суждения и данные, используемые для оценки, включают безрисковые и базовые ставки вознаграждения, кредитные спреды и прочие корректировки, используемые для оценки ставок дисконтирования, котировки акций и облигаций и валютные курсы. Методы оценки направлены на определение справедливой стоимости, отражающей стоимость финансового инструмента по состоянию на отчетную дату, которая была бы определена независимыми участниками рынка.

Группа использует широко признанные модели оценки для определения справедливой стоимости стандартных и более простых финансовых инструментов, таких как процентные и валютные свопы, использующие только общедоступные рыночные данные и не требующие суждений или оценок руководства. Наблюдаемые котировки и исходные данные для моделей обычно доступны на рынке для обращающихся на рынке долговых и долевых ценных бумаг, производных инструментов, обращающихся на бирже, а также простых внебиржевых производных финансовых инструментов, таких как процентные свопы.

Для более сложных инструментов Группа использует собственные модели оценки. Некоторые или все значимые данные, используемые в данных моделях, могут не являться общедоступными рыночными данными и являются производными от рыночных котировок или ставок, либо оценками, сформированными на основании суждений. Примером инструментов, оценка которых основана на использовании ненаблюдаемых рыночных данных могут служить некоторые ссуды и ценные бумаги, для которых отсутствует активный рынок.

Следующие допущения используются руководством для оценки справедливой стоимости финансовых инструментов:

- для дисконтирования будущих потоков денежных средств по ссудам, выданным корпоративным клиентам, и кредитам, выданным розничным клиентам, выраженным в долларах США и тенге, использовались ставки дисконтирования 5.36 - 19.78% и 23.35% - 28.27%, соответственно (2021 год: 5.07 – 13.53% и 17.95 - 21.17%);
- ставки дисконтирования от 7.0% до 14.63% в год используются для дисконтирования будущих потоков денежных средств по займам выданным в рамках Программы ипотечного жилищного кредитования «7-20-25» (на 31 декабря 2021 года: от 7% до 13.25% в год). Банк применяет номинальные ставки для дисконтирования будущих денежных потоков, принимая допущение по наличию отдельного сегмента рынка для данной государственной программы;
- для расчета предполагаемых будущих потоков денежных средств по текущим счетам и депозитам корпоративных и розничных клиентов, выраженным в долларах США и тенге использовались ставки дисконтирования 0.9 - 14.4% и 0.9 - 15.48%, соответственно (2021 год: 0.4 – 7.4% и 0.8 – 8.0%);
- котируемая рыночная стоимость используется для определения справедливой стоимости выпущенных долговых ценных бумаг.

Оценка справедливой стоимости направлена на наиболее точное определение стоимости, по которой финансовый инструмент может быть обменян между хорошо осведомленными, действительно желающими совершить такую сделку, независимыми друг от друга сторонами. Тем не менее, принимая во внимание фактор неопределенности, а также субъективность используемых суждений, справедливая стоимость не должна рассматриваться как стоимость, по которой активы могут быть немедленно реализованы, а обязательства погашены.

АКЦИОНЕРНОЕ ОБЩЕСТВО «БАНК ЦЕНТРКРЕДИТ»

ПРИМЕЧАНИЯ К КОНСОЛИДИРОВАННОЙ ФИНАНСОВОЙ ОТЧЕТНОСТИ ЗА ГОД, ЗАКОНЧИВШИЙСЯ 31 ДЕКАБРЯ 2022 ГОДА

(в миллионах казахстанских тенге, если не указано иное)

33. ФИНАНСОВЫЕ АКТИВЫ И ОБЯЗАТЕЛЬСТВА: СПРАВЕДЛИВАЯ СТОИМОСТЬ И УЧЕТНЫЕ КЛАССИФИКАЦИИ, ПРОДОЛЖЕНИЕ

(б) Иерархия оценок справедливой стоимости

Группа оценивает справедливую стоимость финансовых инструментов, отраженных в консолидированном отчете о финансовом положении с использованием следующей иерархии оценок справедливой стоимости, учитывающей существенность данных, используемых при формировании указанных оценок:

- Уровень 1: Котировки на активном рынке (нескорректированные) в отношении идентичных финансовых инструментов;
- Уровень 2: Методы оценки, основанные на рыночных данных, доступных непосредственно (то есть котировках) либо опосредованно (то есть данных, производных от котировок). Данная категория включает инструменты, оцениваемые с использованием: рыночных котировок на активных рынках для схожих инструментов, рыночных котировок для идентичных или схожих инструментов на рынках, не рассматриваемых в качестве активных, или прочих методов оценки, все используемые данные которых непосредственно или опосредованно основываются на наблюдаемых рыночных данных;
- Уровень 3: Методы оценки, основанные на ненаблюдаемых рыночных данных. Данная категория включает инструменты, оцениваемые с использованием информации, не основанной на наблюдаемых рыночных данных, притом, что такие ненаблюдаемые данные оказывают существенное влияние на оценку инструмента. Данная категория включает инструменты, оцениваемые на основании котировок для схожих инструментов, в отношении которых требуется использование существенных ненаблюдаемых корректировок или суждений для отражения разницы между инструментами.

В таблице далее приведен анализ финансовых инструментов, отражаемых по справедливой стоимости по состоянию на 31 декабря 2022 года, в разрезе уровней иерархии справедливой стоимости.

	Уровень 1	Уровень 2	Уровень 3	Всего
Непроизводные финансовые инструменты, оцениваемые по справедливой стоимости через прибыли или убытки - долговые ценные бумаги	2,262	26,238	-	28,500
Непроизводные финансовые инструменты, оцениваемые по справедливой стоимости через прибыли или убытки - долевые ценные бумаги	-	7,468	-	7,468
Инвестиционные финансовые активы, оцениваемые по справедливой стоимости через прочий совокупный доход - долговые финансовые инструменты	30,793	645,174	12,285	688,252
Инвестиционные финансовые активы, оцениваемые по справедливой стоимости через прочий совокупный доход - долевые финансовые инструменты	-	1,488	-	1,488
	33,055	680,368	12,285	725,708

В таблице далее приведен анализ финансовых инструментов, отражаемых по справедливой стоимости по состоянию на 31 декабря 2021 года, в разрезе уровней иерархии справедливой стоимости:

	Уровень 1	Уровень 2	Уровень 3	Всего
Непроизводные финансовые инструменты, оцениваемые по справедливой стоимости через прибыли или убытки - долговые ценные бумаги	6,253	22,222	-	28,475
Непроизводные финансовые инструменты, оцениваемые по справедливой стоимости через прибыли или убытки - долевые ценные бумаги	-	4,610	-	4,610
Дебиторская задолженность, оцениваемая по справедливой стоимости, изменения которой отражаются в составе прибыли или убытка за период	-	-	17,748	17,748
Инвестиционные финансовые активы, оцениваемые по справедливой стоимости через прочий совокупный доход - долговые финансовые инструменты	28,416	430,665	-	459,081
	34,669	457,497	17,748	509,914

АКЦИОНЕРНОЕ ОБЩЕСТВО «БАНК ЦЕНТРКРЕДИТ»

ПРИМЕЧАНИЯ К КОНСОЛИДИРОВАННОЙ ФИНАНСОВОЙ ОТЧЕТНОСТИ ЗА ГОД, ЗАКОНЧИВШИЙСЯ 31 ДЕКАБРЯ 2022 ГОДА

(в миллионах казахстанских тенге, если не указано иное)

33. ФИНАНСОВЫЕ АКТИВЫ И ОБЯЗАТЕЛЬСТВА: СПРАВЕДЛИВАЯ СТОИМОСТЬ И УЧЕТНЫЕ КЛАССИФИКАЦИИ, ПРОДОЛЖЕНИЕ

(б) Иерархия оценок справедливой стоимости, продолжение

В следующей таблице представлена выверка за год, закончившийся 31 декабря 2022 года, в отношении оценки справедливой стоимости, отнесенной к Уровню 3 иерархии справедливой стоимости:

	2022 г. тыс. тенге
Остаток на 1 января 2022 года	-
Перевод из Уровня 1	15,387
Чистые процентные доходы	620
Проценты уплаченные	(426)
Чистые расходы от изменения справедливой стоимости	(3,296)
Остаток на 31 декабря 2022 года	12,285

В течение года, закончившегося 31 декабря 2022 года, ценные бумаги российских эмитентов были переведены в уровень 3 иерархии оценок справедливой стоимости (31 декабря 2021: ценные бумаги российских эмитентов были отнесены к Уровню 1), когда существенные данные, используемые при формировании указанных оценок, ранее наблюдаемые, стали ненаблюдаемыми: данные ценные бумаги котировались на бирже и происходили наблюдаемые сделки с этими ценными бумагами между независимыми сторонами. По состоянию на 31 декабря 2021 года у Группы была дебиторская задолженность, оцениваемая по справедливой стоимости, изменения которой отражаются в составе прибыли или убытка в размере 17,748 млн тенге (примечание 20).

В следующей таблице представлена информация о существенных ненаблюдаемых исходных данных, использованных по состоянию на конец года для оценки справедливой стоимости чистых активов, отнесенных к Уровню 3 иерархии справедливой стоимости по состоянию на 31 декабря 2022 года, наряду с анализом чувствительности к изменениям в ненаблюдаемых данных, которые Банк считает обоснованно возможными по состоянию на отчетную дату, исходя из допущения, что все прочие переменные показатели остаются неизменными.

	Справедливая стоимость финансовых активов тыс. тенге	Метод оценки	Существенные ненаблюдаемые данные	Обоснованное отклонение	Анализ чувствительности справедливой стоимости к ненаблюдаемым данным
31 декабря 2022 года	12,285	Метод наличных цен базы данных ценных бумаг	Спреды между спросом и предложением	+/-10.0%	1,229

Разницы между ненаблюдаемыми оценочными значениями при первоначальном признании

Во многих случаях все существенные исходные данные, на которых основываются методы оценки, являются полностью доступными, например, исходя из информации по схожим сделкам на валютном рынке. В случаях, когда все исходные данные не являются наблюдаемыми, например, в связи с тем, что отсутствуют наблюдаемые сделки с аналогичными характеристиками риска по состоянию на отчетную дату, Группа использует методы оценки, которые основываются только на ненаблюдаемых исходных данных, например, волатильности определенных лежащих в основе финансовых инструментов, ожиданий в отношении периодов прекращения действия сделок. В случае если при первоначальном признании справедливая стоимость не подтверждается котировками на активном рынке или не основывается на методах оценки, в которых используются только наблюдаемые исходные данные, любая разница между справедливой стоимостью при первоначальном признании и ценой сделки не отражается в составе прибыли или убытка незамедлительно, а переносится на будущие периоды (см. Примечание 3).

Несмотря на тот факт, что Группа полагает, что ее оценки справедливой стоимости являются адекватными, использование различных методик и суждений может привести к различным оценкам справедливой стоимости.

АКЦИОНЕРНОЕ ОБЩЕСТВО «БАНК ЦЕНТРКРЕДИТ»

ПРИМЕЧАНИЯ К КОНСОЛИДИРОВАННОЙ ФИНАНСОВОЙ ОТЧЕТНОСТИ ЗА ГОД, ЗАКОНЧИВШИЙСЯ 31 ДЕКАБРЯ 2022 ГОДА

(в миллионах казахстанских тенге, если не указано иное)

33. ФИНАНСОВЫЕ АКТИВЫ И ОБЯЗАТЕЛЬСТВА: СПРАВЕДЛИВАЯ СТОИМОСТЬ И УЧЕТНЫЕ КЛАССИФИКАЦИИ, ПРОДОЛЖЕНИЕ

(б) Иерархия оценок справедливой стоимости, продолжение

В следующей таблице представлен анализ финансовых инструментов, не оцениваемых по справедливой стоимости по состоянию на 31 декабря 2022 года, в разрезе уровней иерархии справедливой стоимости, к которому отнесена оценка справедливой стоимости:

	Уровень 2	Уровень 3	Всего справедливой стоимости	Всего балансовой стоимости
Активы				
Денежные средства и их эквиваленты	1,117,220	-	1,117,220	1,117,220
Инвестиционные финансовые активы, оцениваемые по амортизированной стоимости	221,795	-	221,795	223,679
Средства в банках	54,536	-	54,536	54,536
Ссуды, предоставленные клиентам и банкам	1,925,339	60,711	1,986,050	2,009,113
Прочие финансовые активы	20,605	-	20,605	20,605
Обязательства				
Средства и ссуды банков и финансовых организаций	158,524	-	158,524	158,524
Средства клиентов	3,271,245	-	3,271,245	3,273,144
Выпущенные долговые ценные бумаги	89,134	-	89,134	96,183
Субординированные облигации	56,279	-	56,279	60,405
Прочие финансовые обязательства	446,442	-	446,442	446,442

В следующей таблице представлен анализ финансовых инструментов, не оцениваемых по справедливой стоимости по состоянию на 31 декабря 2021 года, в разрезе уровней иерархии справедливой стоимости, к которому отнесена оценка справедливой стоимости:

	Уровень 2	Уровень 3	Всего справедливой стоимости	Всего балансовой стоимости
Активы				
Денежные средства и их эквиваленты	261,492	-	261,492	261,492
Инвестиционные финансовые активы, оцениваемые по амортизированной стоимости	15,867	-	15,867	16,069
Средства в банках	12,997	-	12,997	12,997
Ссуды, предоставленные клиентам и банкам	1,048,719	81,408	1,130,127	1,138,701
Прочие финансовые активы	17,024	-	17,024	17,024
Обязательства				
Средства и ссуды банков и финансовых организаций	65,647	-	65,647	65,647
Средства клиентов	1,354,410	-	1,354,410	1,353,707
Выпущенные долговые ценные бумаги	98,930	-	98,930	108,074
Субординированные облигации	61,331	-	61,331	63,877
Прочие финансовые обязательства	324,115	-	324,115	324,115

АКЦИОНЕРНОЕ ОБЩЕСТВО «БАНК ЦЕНТРКРЕДИТ»

ПРИМЕЧАНИЯ К КОНСОЛИДИРОВАННОЙ ФИНАНСОВОЙ ОТЧЕТНОСТИ ЗА ГОД, ЗАКОНЧИВШИЙСЯ 31 ДЕКАБРЯ 2022 ГОДА

(в миллионах казахстанских тенге, если не указано иное)

34. ОПЕРАЦИИ СО СВЯЗАННЫМИ СТОРОНАМИ

Господин Байсеитов Б. Р. осуществляет конечный контроль над Группой.

При рассмотрении каждой возможной связанной стороны особое внимание уделяется содержанию отношений, а не только их юридической форме. Операции между Банком и дочерними компаниями, которые являются связанными сторонами Банка, исключаются при консолидации и не раскрываются в данном примечании. Информация об операциях Группы со связанными сторонами представлена далее:

	31 декабря 2022 года		31 декабря 2021 года	
	Операции со связанными сторонами	Средняя номинальная процентная ставка	Операции со связанными сторонами	Средняя номинальная процентная ставка
Ссуды, предоставленные клиентам и банкам, брутто	25,922		26,067	
- ключевой управленческий персонал Группы				
- в тенге	34	8.10%	46	1.91%
- близкие родственники ключевого управленческого персонала				
- в тенге	50	7.10%	121	4.52%
- предприятия, находящиеся под общим контролем				
- в долларах США	24,482	12.50%	23,535	12.50%
- в тенге	1,356	12.84%	2,365	12.84%
Резерв под убытки по ссудам, предоставленным клиентам и банкам	(15,116)		(9,513)	
- предприятия, находящиеся под общим контролем	(15,116)		(9,513)	
Средства клиентов	4,836		11,841	
- ключевой управленческий персонал Группы				
- в тенге	361	13.2%	1,918	7.8%
- в долларах США	534	0.76%	714	1.95%
- в других валютах	31		157	
- близкие родственники ключевого управленческого персонала				
- в долларах США	432	0.75%	1,705	1.23%
- в тенге	3,167	14.4%	3,314	7.7%
- в других валютах	23	1.20%	10	1.21%
- прочие				
- в евро	3	4.98%	30	4.98%
- в тенге	146	10.8%	3,150	7.4%
- в долларах США	139	2.1%	800	2.5%
- в других валютах	-	-	43	2.4%
Выпущенные долговые ценные бумаги				
Акционеры	-	-	1,996	4.1%

Обеспеченные и необеспеченные ссуды и гарантии выдаются ключевому управленческому персоналу и прочим связанным сторонам в ходе обычной деятельности. Данные ссуды предоставляются в основном на тех же условиях, включая процентные ставки, что и в других подобных сделках с лицами подобного положения или, если применимо, с другими компаниями и сотрудниками. Данные ссуды не имеют более чем обычный кредитный риск или других неблагоприятных условий.

По депозитам ключевого управленческого персонала и другим связанным сторонам начисляются проценты по тем же ставкам, предлагаемым на рынке, или на тех же условиях, что и другим сотрудникам внутри Группы.

АКЦИОНЕРНОЕ ОБЩЕСТВО «БАНК ЦЕНТРКРЕДИТ»

ПРИМЕЧАНИЯ К КОНСОЛИДИРОВАННОЙ ФИНАНСОВОЙ ОТЧЕТНОСТИ ЗА ГОД, ЗАКОНЧИВШИЙСЯ 31 ДЕКАБРЯ 2022 ГОДА

(в миллионах казахстанских тенге, если не указано иное)

34. ОПЕРАЦИИ СО СВЯЗАННЫМИ СТОРОНАМИ, ПРОДОЛЖЕНИЕ

В консолидированном отчете о прибылях и убытках за годы, закончившиеся 31 декабря 2022 и 2021 годов, были отражены следующие суммы, возникшие по операциям со связанными сторонами:

	Год, закончившийся 31 декабря 2022 года	Год, закончившийся 31 декабря 2021 года
Процентные доходы	1,618	277
- ключевой управленческий персонал Группы	2	1
- близкие родственники ключевого управленческого персонала	3	6
- предприятия, находящиеся под общим контролем	1,613	270
Процентные расходы	(370)	(479)
- ключевой управленческий персонал Группы	(38)	(116)
- близкие родственники ключевого управленческого персонала	(324)	(221)
- прочие	(8)	(142)
Чистая прибыль по операциям с иностранной валютой	-	1,650
- предприятия, находящиеся под общим контролем	-	1,650
Формирование резервов под ожидаемые кредитные убытки по ссудам, предоставленным клиентам и банкам	(5,603)	(2,070)
- предприятия, находящиеся под общим контролем	(5,603)	(2,070)
Операционные расходы	(935)	(607)
- ключевой управленческий персонал Группы	(935)	(607)

Вознаграждение ключевому управленческому персоналу за годы, закончившиеся 31 декабря 2022 и 2021 годов, представлено краткосрочными вознаграждениями. Общая сумма вознаграждений Совета Директоров и Правления Банка составила 673 млн тенге и 607 млн тенге за годы, закончившиеся 31 декабря 2022 и 2021 годов, соответственно.

35. СОБЫТИЯ ПОСЛЕ ОТЧЕТНОЙ ДАТЫ

С 1 января 2023 года введены в действие изменения в статью 16 Закона Республики Казахстан от 31 августа 1995 года «О банках и банковской деятельности в Республике Казахстан», согласно которым Банк, для обеспечения финансовой устойчивости и оздоровления которого используются средства государственного бюджета, Национального фонда Республики Казахстан (далее – НФРК), НБРК и его дочерних организаций, в период с момента принятия решения о предоставлении средств государственного бюджета, НФРК, НБРК и его дочерних организаций и до полного исполнения Банком обязательств по возврату полученных средств, распределяет прибыль, начисляет дивиденды по простым и привилегированным акциям, а также проводит обратный выкуп собственных акций при соблюдении условий, предусмотренных нормативным правовым актом уполномоченного органа. 5 января 2023 года АРРФР рынка опубликовало проект Постановления «Об утверждении условий распределения прибыли, начисления дивидендов по простым и (или) привилегированным акциям и (или) бессрочным) финансовым инструментам, а также проведения обратного выкупа собственных акций банком второго уровня, для обеспечения финансовой устойчивости и(или) оздоровления которого используются средства государственного бюджета, НФРК, НБРК и (или) его дочерних организаций». На дату выпуска консолидированной финансовой отчетности данный проект Постановления Агентства Республики Казахстан по регулированию и развитию финансового рынка не вступил в действие.

24 февраля 2023 года Банк получил разрешение Департамента банковского регулирования АРРФР на приобретение дочерней организации – АО «Страховая компания «Sinoasia B&R (Синоазия БиЭндАР)».